



БЮДЖЕТ ДЛЯ ГРАЖДАН

**к решению Думы города Нижневартовска от
29.11.2019 №546 "О бюджете города
Нижневартовска на 2020 год и на плановый
период 2021 и 2022 годов"**



ОСНОВНЫЕ НАПРАВЛЕНИЯ БЮДЖЕТНОЙ И НАЛОГОВОЙ ПОЛИТИКИ ГОРОДА НИЖНЕВАРТОВСКА НА 2020 ГОД И НА ПЛАНОВЫЙ ПЕРИОД 2021 И 2022 ГОДОВ

Основные направления разработаны в соответствии со статьями 172, 184.2 бюджетного кодекса Российской Федерации и являются основой формирования проекта бюджета города на очередной финансовый год и плановый период

Ключевым стратегическим ориентиром, на достижение которого нацелены основные направления, является:

**Обеспечение
сбалансированности
и устойчивости
бюджета города**



**Повышение эффективности
муниципального управления
с сохранением
преимущества целей и
задач, определенных в
предыдущем плановом
периоде**

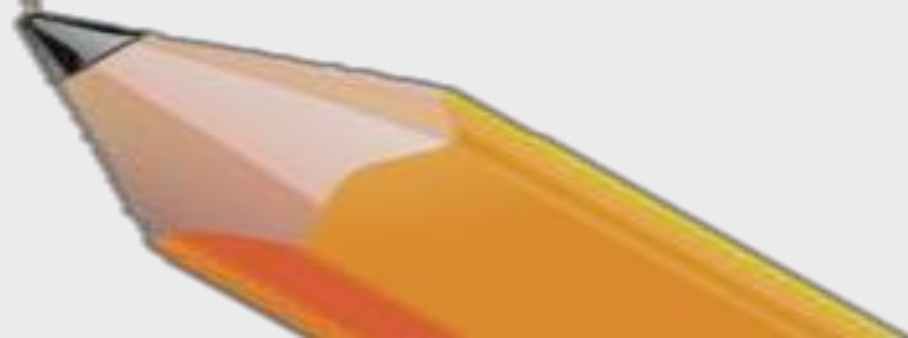
Основные направления разработаны на основании сценарных условий базового варианта прогноза социально-экономического развития города Нижневартовска на 2020 год и на плановый период 2021 и 2022 годов, характеризующегося положительной динамикой основных показателей развития города



ОСНОВНЫЕ НАПРАВЛЕНИЯ БЮДЖЕТНОЙ И НАЛОГОВОЙ ПОЛИТИКИ ГОРОДА НИЖНЕВАРТОВСКА НА 2020 ГОД И НА ПЛАНОВЫЙ ПЕРИОД 2021 И 2022 ГОДОВ В ОБЛАСТИ ДОХОДОВ



Бюджетная политика в области доходов направлена на обеспечение надежности параметров, положенных в основу формирования доходной базы бюджета, сохранение, укрепление и увеличение доходного потенциала, и будет выстраиваться с учетом изменений бюджетного законодательства





ОСНОВНЫЕ НАПРАВЛЕНИЯ БЮДЖЕТНОЙ И НАЛОГОВОЙ ПОЛИТИКИ ГОРОДА НИЖНЕВАРТОВСКА НА 2020 ГОД И НА ПЛАНОВЫЙ ПЕРИОД 2021 И 2022 ГОДОВ В ЧАСТИ ФОРМИРОВАНИЯ РАСХОДОВ





ПОКАЗАТЕЛИ СОЦИАЛЬНО-ЭКОНОМИЧЕСКОГО РАЗВИТИЯ ГОРОДА, НА ОСНОВЕ КОТОРЫХ СФОРМИРОВАН БЮДЖЕТ НА 2020 ГОД И НА ПЛАНОВЫЙ ПЕРИОД 2021 И 2022 ГОДОВ

Численность постоянного населения (среднегодовая) (тыс. чел.)



2017 (отчет)	2018 (отчет)	2019 (оценка)	2020 (прогноз)	2021 (прогноз)	2022 (прогноз)
275,0	276,0	277,1	278,4	280,0	282,1

Среднемесячная номинальная начисленная зарплата 1 работника (рублей)



2017 (отчет)	2018 (отчет)	2019 (оценка)	2020 (прогноз)	2021 (прогноз)	2022 (прогноз)
52 660,8	55 928,6,8	58 647,8	61 118,1	64 241,7	67 909,9

Темп роста среднемесячная номинальная начисленная зарплата 1 работника (%)



2017 (отчет)	2018 (отчет)	2019 (оценка)	2020 (прогноз)	2021 (прогноз)	2022 (прогноз)
104,2	106,2	104,9	104,2	105,1	105,7

Индекс потребительских цен (%)

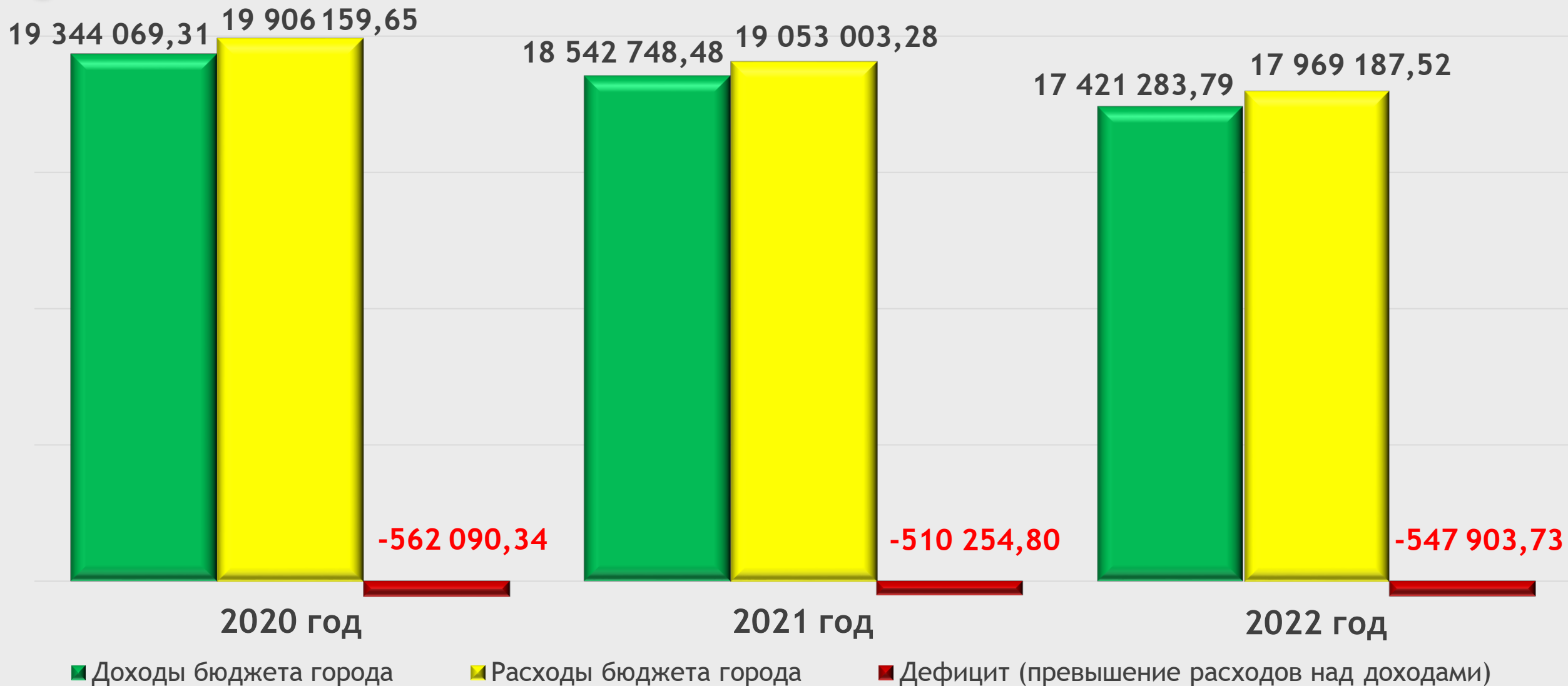


2017 (отчет)	2018 (отчет)	2019 (оценка)	2020 (прогноз)	2021 (прогноз)	2022 (прогноз)
105,3	102,2	104,6	103,3	103,7	104,0



ОСНОВНЫЕ ПАРАМЕТРЫ БЮДЖЕТА ГОРОДА НА 2020 ГОД И НА ПЛАНОВЫЙ ПЕРИОД 2021 И 2022 ГОДОВ

тыс. рублей





ДОХОДЫ

- уплаченные физическими лицами и организациями налоги, штрафы, пошлины, безвозмездные поступления от физических лиц и организаций, а также финансовая помощь из вышестоящего бюджета (дотации, субвенции, субсидии и иные трансферты)

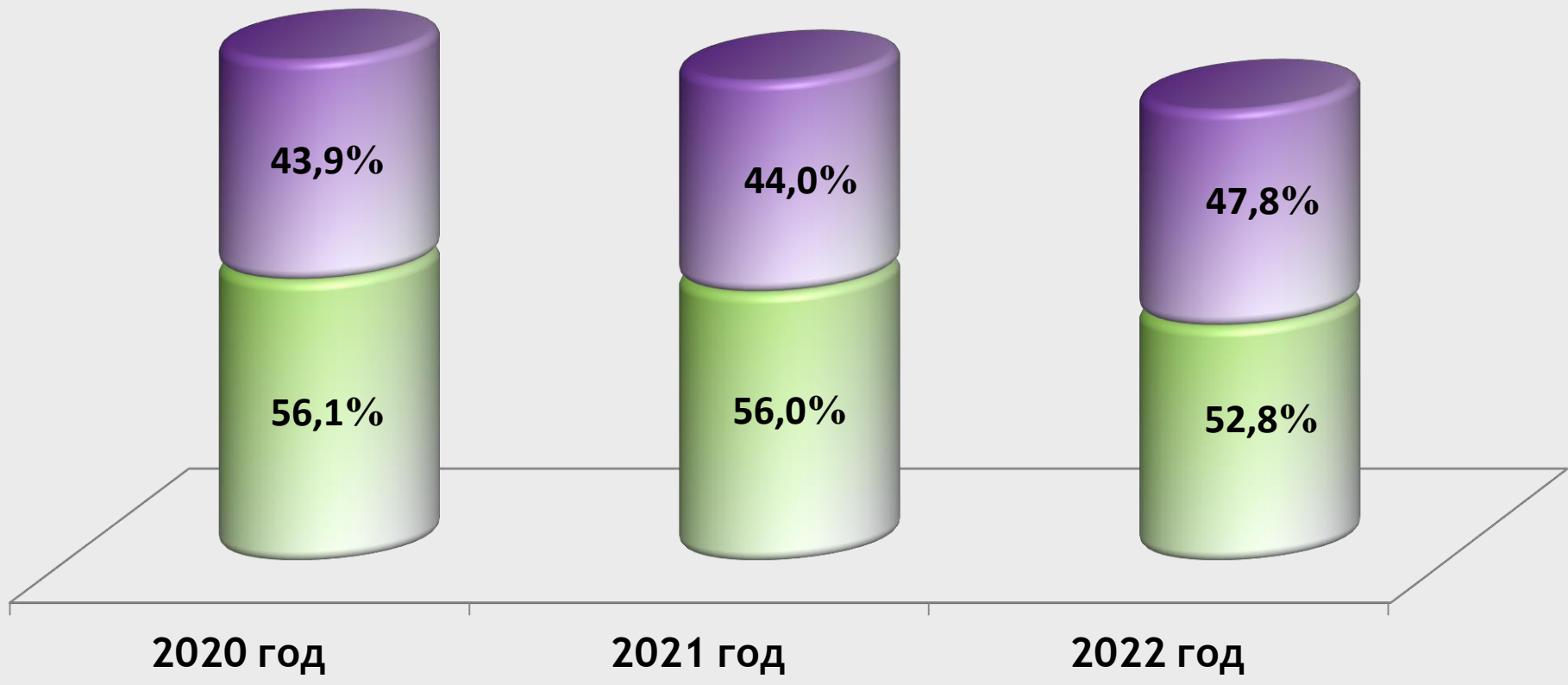




ДОХОДЫ БЮДЖЕТА ГОРОДА НА 2020 ГОД И НА ПЛАНОВЫЙ ПЕРИОД 2021 И 2022 ГОДОВ

тыс. рублей

Наименование	2020 год	2021 год	2022 год
Налоговые и неналоговые доходы	8 486 319,41	8 158 507,68	8 331 066,59
Безвозмездные поступления	10 857 749,90	10 384 240,80	9 090 217,20
Всего доходов	19 344 069,31	18 542 748,48	17 421 283,79





ОБЪЕМ И СТРУКТУРА НАЛОГОВЫХ ДОХОДОВ

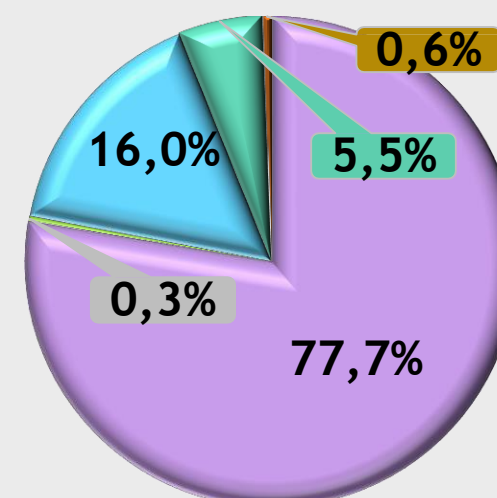
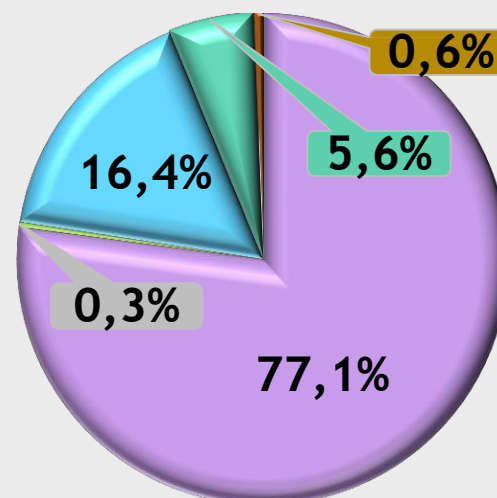
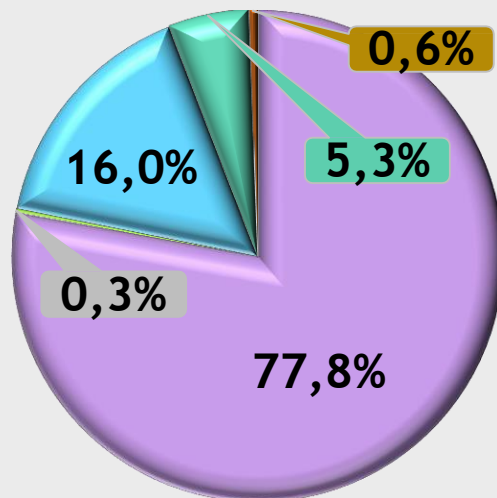
тыс. рублей


















2020 год
7 703 876,16

2021 год
7 390 682,30

2022 год
7 603 408,08



Налог на доходы физических лиц		5 996 182,40		5 699 621,70		5 904 057,50
Акцизы на нефтепродукты		21 807,30		23 849,39		23 849,39
Налоги на совокупный доход		1 232 102,00		1 209 025,60		1 212 782,40
Налоги на имущество		409 779,46		414 180,61		418 713,79
Государственная пошлина		44 005,00		44 005,00		44 005,00

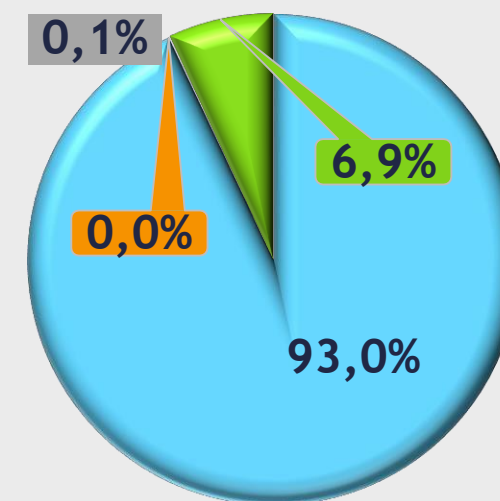
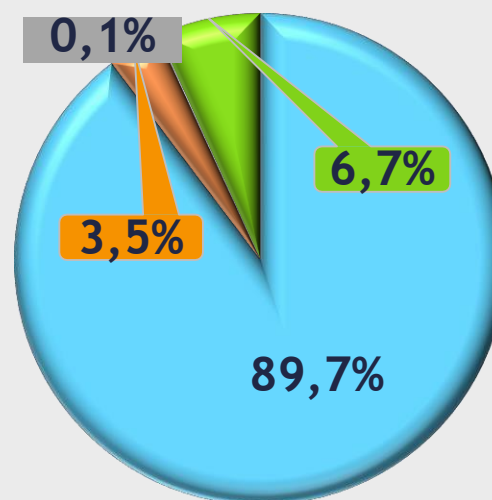
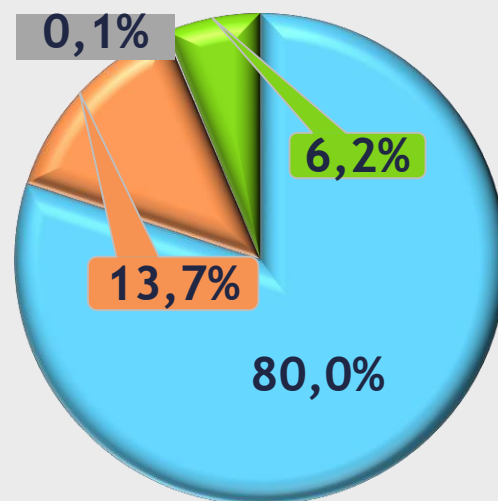


ОБЪЕМ И СТРУКТУРА НАЛОГОВ НА СОВОКУПНЫЙ ДОХОД

тыс. рублей



2020 год	2021 год	2022 год
1 232 102,00	1 209 025,60	1 212 782,40



Налог, взимаемый в связи с применением упрощенной системы налогообложения



Единый налог на вмененный доход для отдельных видов деятельности



Единый сельскохозяйственный налог



Налог, взимаемый в связи с применением патентной системы налогообложения

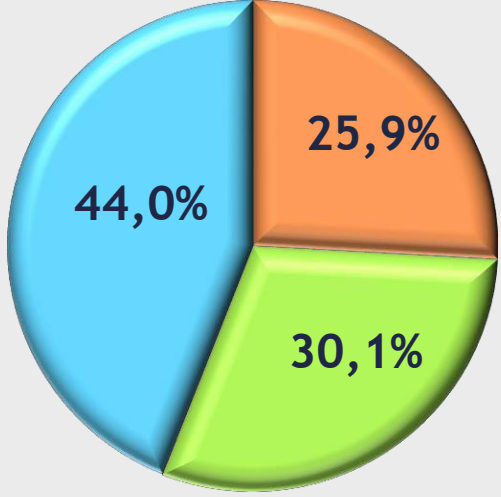
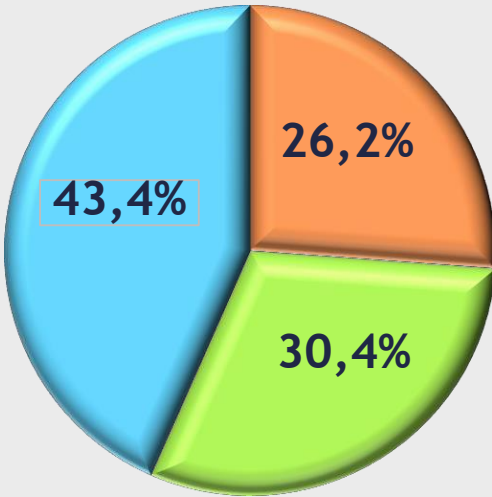
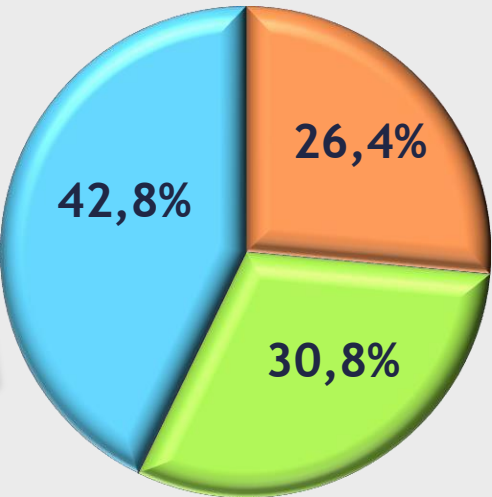




ОБЪЕМ И СТРУКТУРА НАЛОГОВ НА ИМУЩЕСТВО

тыс. рублей

2020 год	2021 год	2022 год
409 779,46	414 180,61	418 713,79



Налог на имущество физических лиц,
взимаемый по ставкам, применяемым к
объектам налогообложения,
расположенным в границах городских
округов



108

Транспортный налог



126

Земельный налог



175

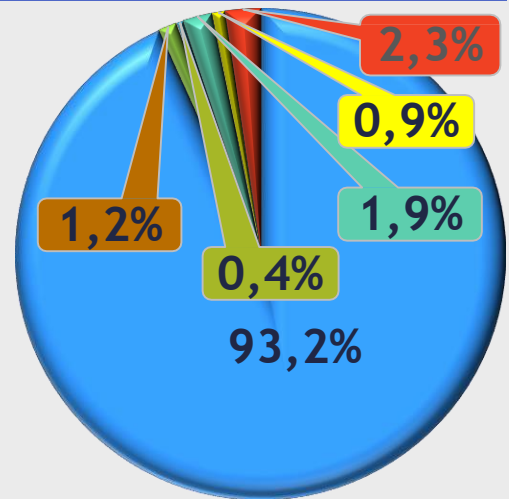
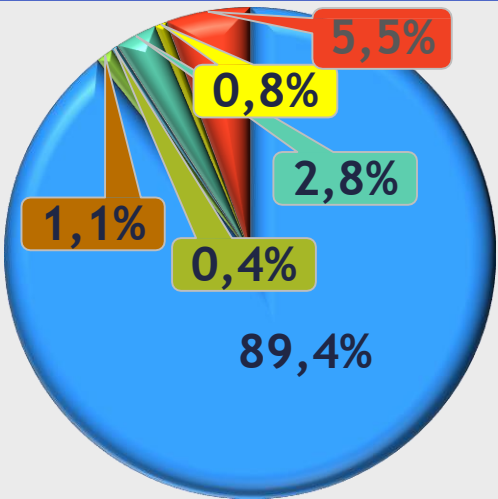
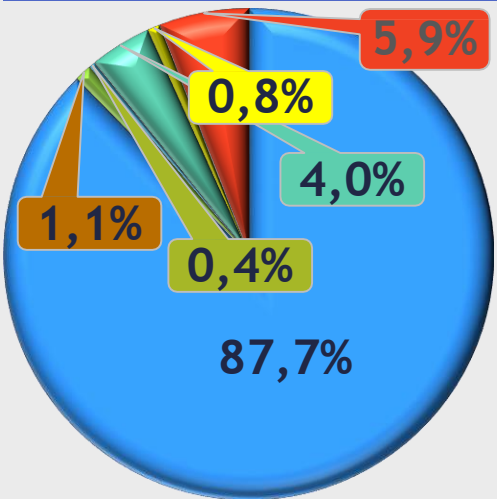


ОБЪЕМ И СТРУКТУРА НЕНАЛОГОВЫХ ДОХОДОВ

тыс. рублей



2020 год	2021 год	2022 год
782 443,25	767 825,38	727 658,51



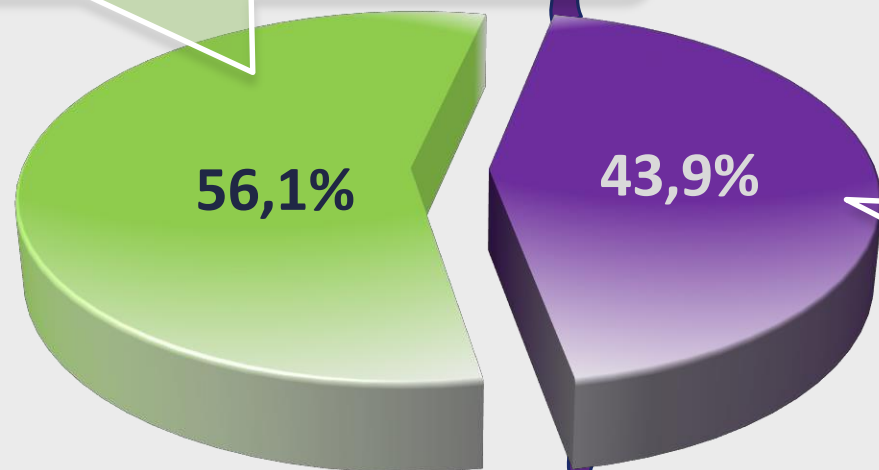
Доходы от использования имущества, находящегося в муниципальной собственности	686 035,69	686 217,29	678 436,00
Платежи при пользовании природными ресурсами	8 794,23	8 794,23	8 794,23
Доходы от оказания платных услуг (работ)	3 248,97	3 235,68	3 235,68
Доходы от продажи материальных и нематериальных активов	31 676,52	21 283,54	14 091,30
Штрафы, санкции, возмещение ущерба	6 504,79	6 298,79	6 284,79
Прочие неналоговые доходы	46 183,05	41 995,85	16 816,51



СТРУКТУРА ДОХОДОВ БЮДЖЕТА ГОРОДА НА 2020 ГОД

тыс. рублей

Безвозмездные поступления -
10 857 749,00 тыс. рублей



Налоговые и
неналоговые доходы -
8 486 319,41 тыс. рублей

Всего доходов
19 344 069,31 тыс. рублей

Налог на доходы физических лиц	5 996 182,40
Акцизы на нефтепродукты	21 807,30
Налоги на совокупный доход	1 232 102,00
Налоги на имущество	409 779,46
Государственная пошлина	44 005,00



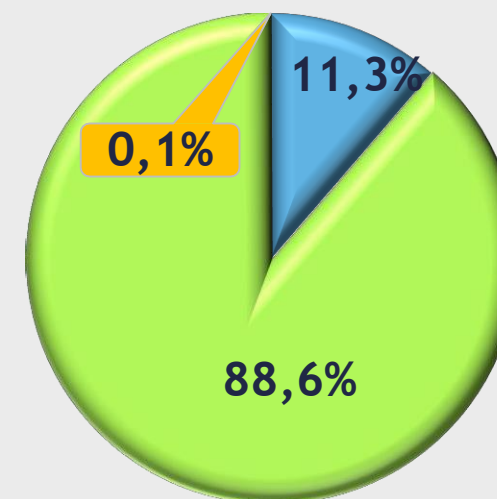
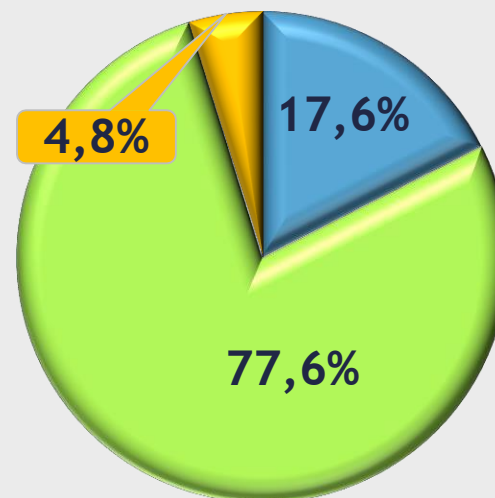
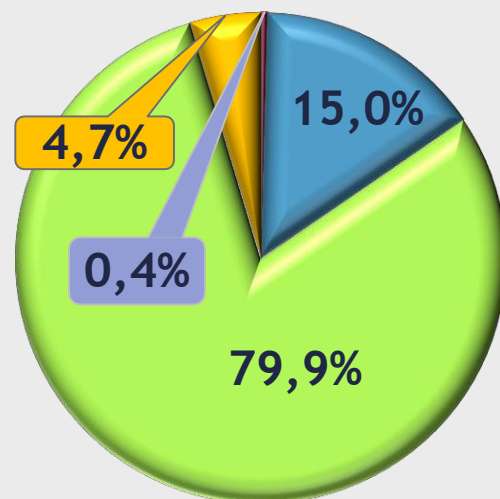
Доходы от использования имущества, находящегося в государственной и муниципальной собственности	686 035,69
Платежи при пользовании природными ресурсами	8 794,23
Доходы от оказания платных услуг (работ) и компенсации затрат государства	2 248,97
Доходы от продажи материальных и нематериальных активов	31 676,52
Штрафы, санкции, возмещение ущерба	5 504,79
Прочие неналоговые доходы	46 183,05















ОБЪЕМ И СТРУКТУРА БЕЗВОЗМЕЗДНЫХ ПОСТУПЛЕНИЙ

тыс. рублей

2020 год	2021 год	2022 год
10 857 749,90	10 384 240,80	9 090 217,20



Дотации			
Субсидии			
Субвенции			
Иные межбюджетные трансферты			



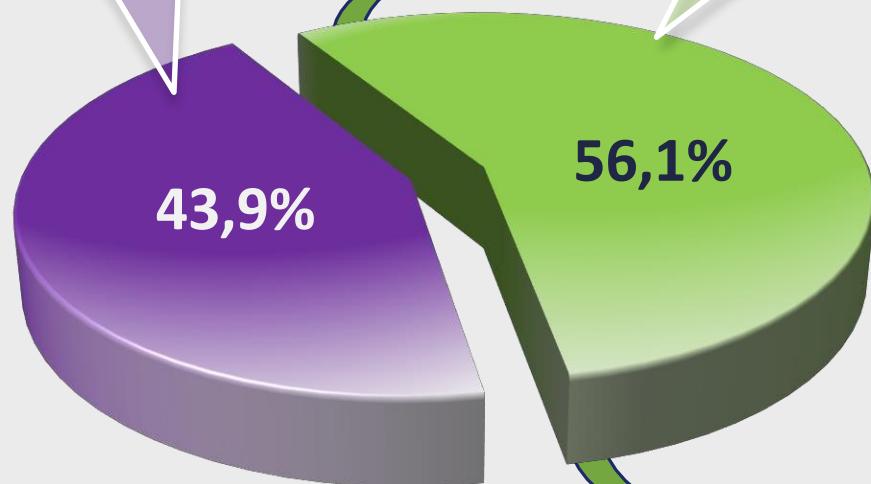
СТРУКТУРА ДОХОДОВ БЮДЖЕТА ГОРОДА НА 2020 ГОД

**Всего доходов
19 344 069,31 тыс. рублей**



*Налоговые и
неналоговые доходы -
8 486 319,41 тыс. рублей*

*Безвозмездные поступления -
10 857 749,00 тыс. рублей*



тыс. рублей

Дотации	46 258,10
Субсидии	1 630 295,40
Субвенции	8 676 202,60
Иные межбюджетные трансферты	504 993,80



РАСХОДЫ

- выплачиваемые из бюджета денежные средства (например, на выплату заработной платы учителям, на строительство детских садов, дорог и т.п.)





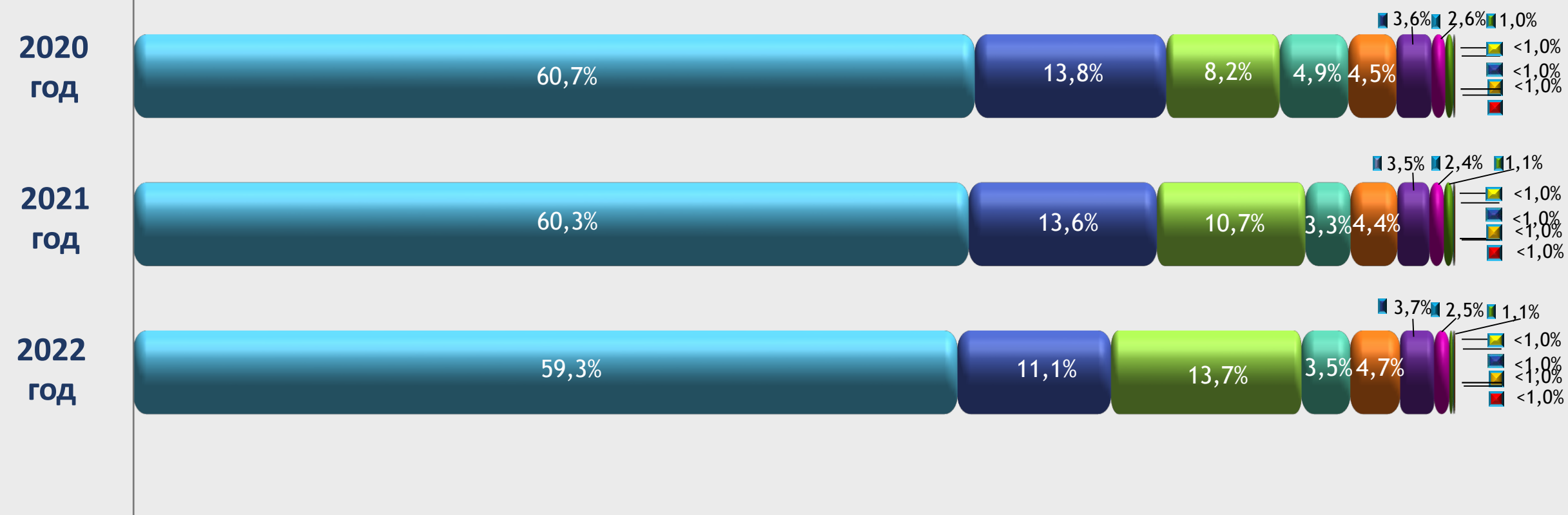
**РАСХОДЫ БЮДЖЕТА ГОРОДА НИЖНЕВАРТОВСКА ПО РАЗДЕЛАМ
КЛАССИФИКАЦИИ РАСХОДОВ БЮДЖЕТА ГОРОДА**













тыс. рублей

Показатели	2020 год		2021 год		2022 год	
	Проект бюджета, тыс. рублей	Уд. вес в общем объеме, %	Проект бюджета, тыс. рублей	Уд. вес в общем объеме, %	Проект бюджета, тыс. рублей	Уд. вес в общем объеме, %
1	2	3	4	5	6	7
Расходы бюджета - всего, в том числе:	19 906 159,65	100	19 053 003,28	100	17 969 187,52	100
условно утверждаемые (утвержденные) расходы			476 325,08	2,5	898 459,38	5,0
Расходы бюджета (без учета условно утверждаемых (утвержденных) расходов)	19 906 159,65		18 576 678,20		17 070 728,14	
Производственная сфера - всего, в том числе:	3 750 043,11	18,84	3 226 287,45	16,93	2 634 589,89	14,66
Национальная экономика	2 750 205,96	13,82	2 589 288,20	13,59	1 987 583,68	11,06
Жилищно-коммунальное хозяйство	984 387,15	4,95	620 675,75	3,26	630 682,71	3,51
Охрана окружающей среды	15 450,00	0,08	16 323,5	0,09	16 323,5	0,09
Социальная сфера - всего, в том числе:	14 198 432,79	71,33	13 442 363,17	70,55	12 611 675,90	70,19
Образование	12 078 798,50	60,68	11 488 735,70	60,3	10 658 518,28	59,32
Культура, кинематография	706 892,28	3,55	660 131,17	3,46	660 159,17	3,67
Здравоохранение	4 712,9	0,02	4 712,9	0,02	4 712,9	0,03
Социальная политика	515 105,61	2,59	450 664,78	2,37	449 782,49	2,50
Физическая культура и спорт	892 923,50	4,49	838 118,62	4,40	838 503,06	4,67
Прочие расходы - всего, в том числе:	1 957 683,75	9,83	2 384 352,66	12,51	2 722 921,73	15,15
Общегосударственные вопросы	1 629 055,23	8,18	2 041 677,33	10,72	2 463 865,92	13,71
Национальная безопасность и правоохранительная деятельность	202 121,53	1,02	202 612,57	1,06	200 575,81	1,12
Средства массовой информации	11 600,00	0,06	11 600,00	0,06	11 600,00	0,06
Обслуживание государственного и муниципального долга	114 906,99	0,58	128 462,76	0,67	46 880,00	0,26



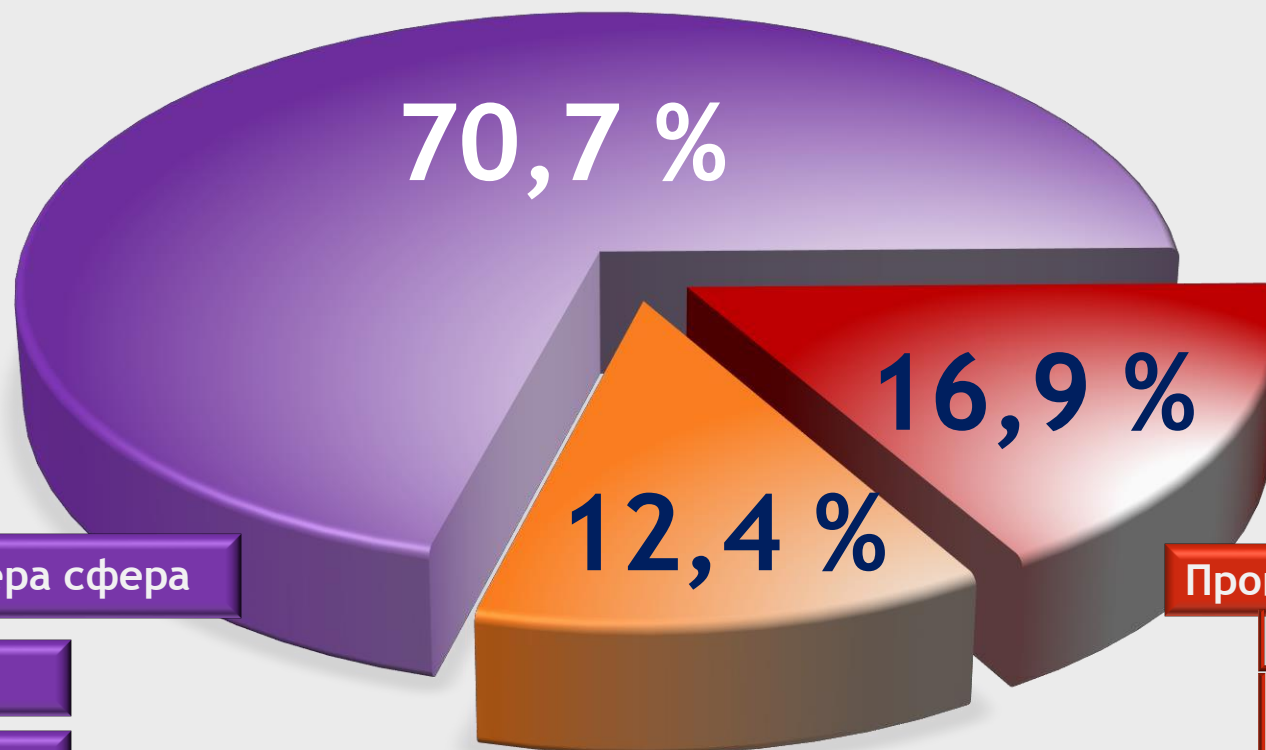
СТРУКТУРА РАСХОДОВ БЮДЖЕТА ГОРОДА НА 2020 ГОД



-  Образование
-  Жилищно-коммунальное хозяйство
-  Культура, кинематография
-  Охрана окружающей среды
-  Национальная экономика
-  Физическая культура и спорт
-  Национальная безопасность и правоохранительная деятельность
-  Средства массовой информации
-  Общегосударственные вопросы
-  Социальная политика
-  Обслуживание государственного и муниципального долга
-  Здравоохранение



СТРУКТУРА РАСХОДОВ БЮДЖЕТА ГОРОДА НА 2020 – 2022 ГОДЫ



Социально-культурная сфера

- образование
- культура и кинематография
- здравоохранение
- социальная политика
- физическая культура и спорт

Производственная сфера

- национальная экономика
- жилищно-коммунальное хозяйство

Прочие расходы

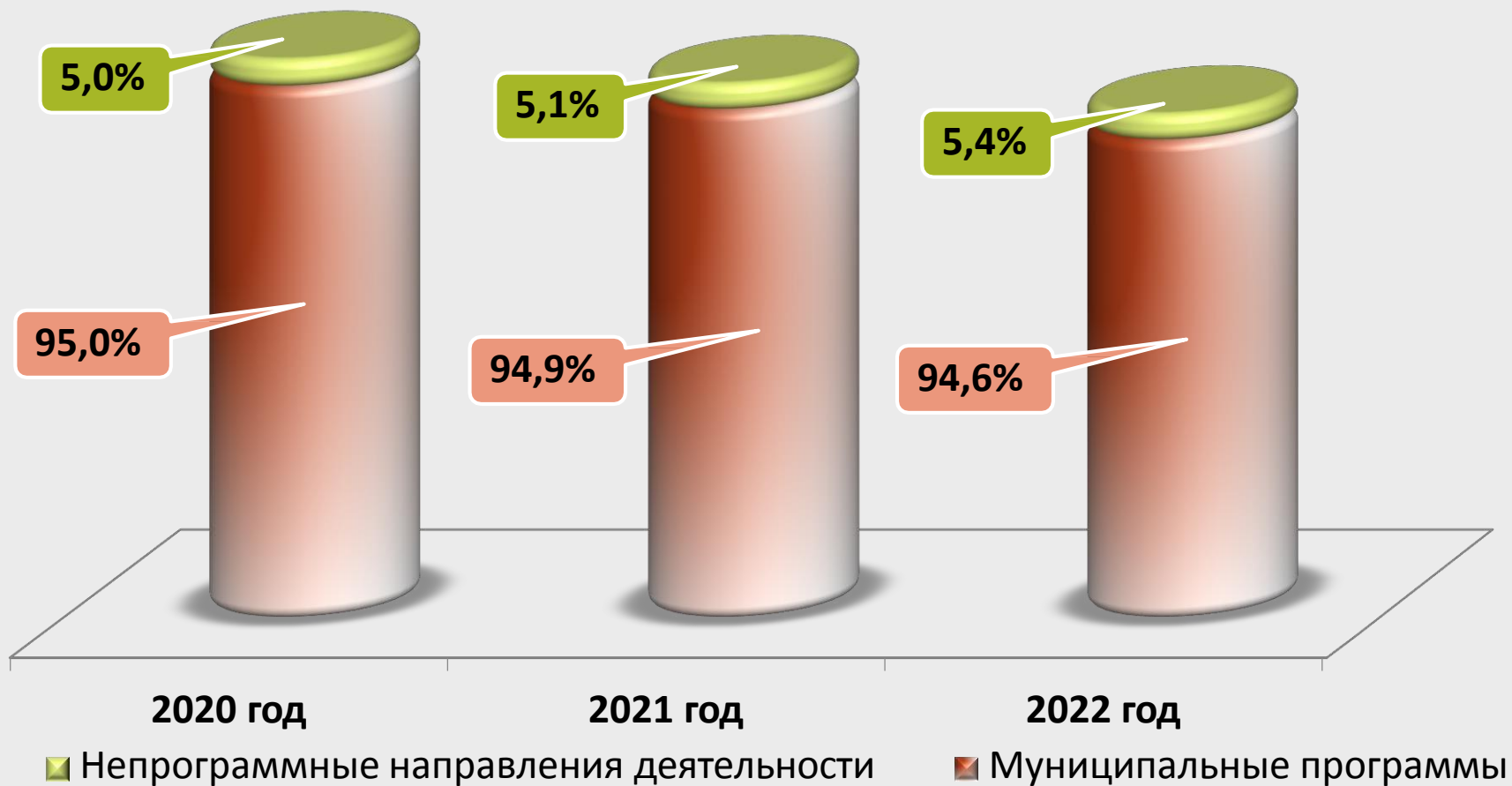
- общегосударственные вопросы
- национальная безопасность и правоохранительная деятельность
- средства массовой информации
- обслуживание муниципального долга



РЕАЛИЗАЦИЯ ПРОГРАММНО-ЦЕЛЕВОГО МЕТОДА ПЛАНИРОВАНИЯ

тыс. рублей

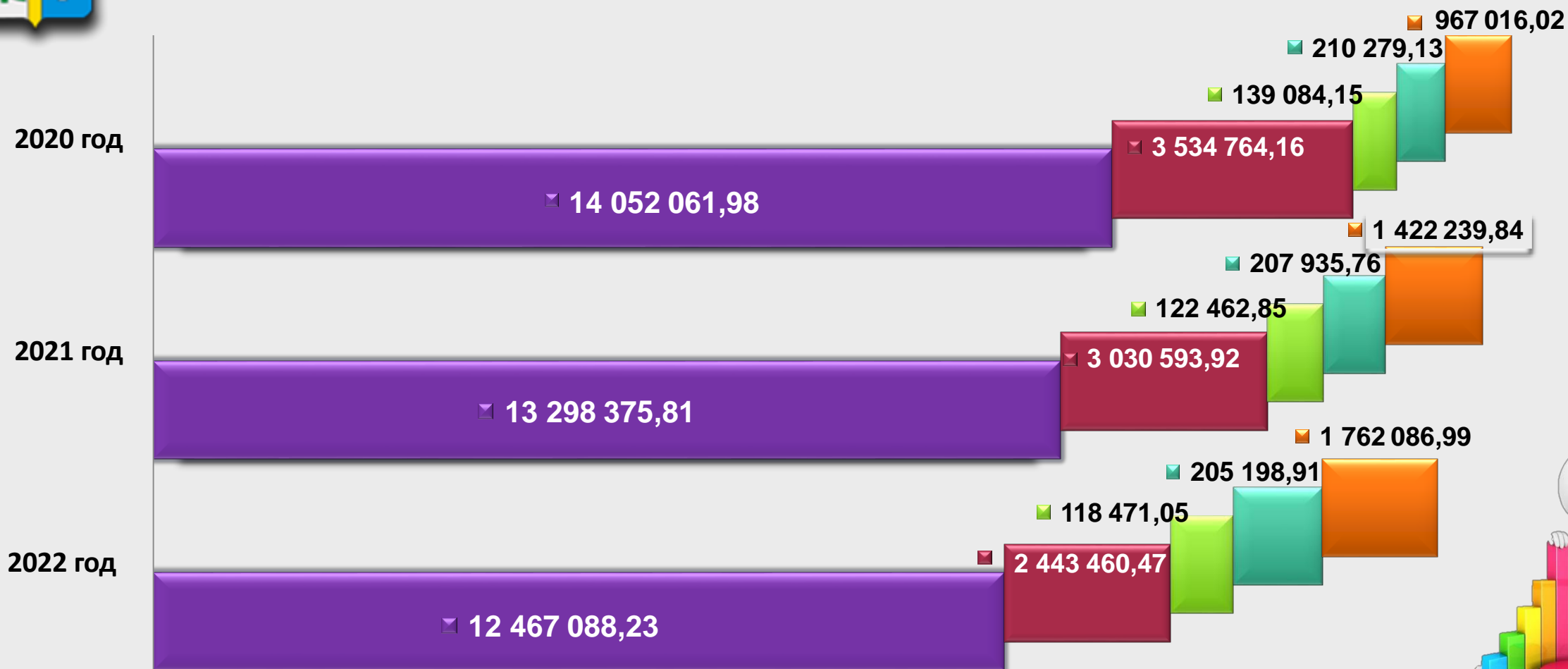
Наименование	2020 год	2021 год	2022 год
Непрограммные направления деятельности	1 002 954,21	971 395,10	972 881,87
Муниципальные программы	18 903 205,44	18 081 608,18	16 996 305,65
Всего расходов	19 906 159,65	19 053 003,28	17 969 187,52





СТРУКТУРА ПРОГРАММНЫХ НАПРАВЛЕНИЙ БЮДЖЕТА ГОРОДА

тыс. рублей



Муниципальные программы по направлениям:

- Социальное направление
- Развитие отраслей экономики
- Иные направления

- Обеспечение благоприятных условий проживания
- Обеспечение безопасных условий жизнедеятельности





РАСХОДЫ БЮДЖЕТА ГОРОДА В РАЗРЕЗЕ ПРОГРАММ МУНИЦИПАЛЬНОГО ОБРАЗОВАНИЯ СГРУППИРОВАННЫЕ ПО НАПРАВЛЕНИЯМ

тыс. рублей



2020 год	2021 год	2022 год	Муниципальные программы социального направления
10 583 315,24	10 417 698,05	9 994 643,43	Муниципальная программа "Развитие образования города Нижневартовска на 2018-2025 годы и на период до 2030 года"
2 238 285,44	2 176 643,44	2 110 281,68	Муниципальная программа "Развитие социальной сферы города Нижневартовска на 2019-2030 годы"
387 588,50	323 150,62	321 692,12	Муниципальная программа "Социальная поддержка и социальная помощь для отдельных категорий граждан в городе Нижневартовске на 2018-2025 годы и на период до 2030 года"
29 731,00	29 731,00	29 731,00	Муниципальная программа "Доступная среда в городе Нижневартовске на 2018-2025 годы и на период до 2030 года"
10 740,00	10 740,00	10 740,00	Муниципальная программа "Развитие гражданского общества в городе Нижневартовске на 2018-2025 годы и на период до 2030 года"
802 401,80	340 412,70	0,00	Муниципальная программа "Капитальное строительство и реконструкция объектов города Нижневартовска на 2018 - 2025 годы и на период до 2030 года" (в части проектирования и строительства объектов образования, физической культуры)

2020 год	2021 год	2022 год	Муниципальные программы по обеспечению благоприятных условий проживания
384 688,50	178 447,22	177 937,15	Муниципальная программа "Развитие жилищно-коммунального хозяйства города Нижневартовска на 2018 - 2025 годы и на период до 2030 года"
2 443 855,45	2 095 325,56	1 745 699,56	Муниципальная программа "Содержание дорожного хозяйства, организация транспортного обслуживания и благоустройство территории города Нижневартовска на 2018 - 2025 годы и на период до 2030 года"
25 684,01	25 681,06	26 257,27	Муниципальная программа города Нижневартовска "Улучшение жилищных условий молодых семей в 2018-2025 годы и на период до 2030 года"
167 344,11	127 135,31	127 135,31	Муниципальная программа "Обеспечение доступным и комфортным жильем жителей города Нижневартовска в 2018- 2025 годы и на период до 2030 года"
352 802,01	443 614,69	196 240,69	Муниципальная программа "Капитальное строительство и реконструкция объектов города Нижневартовска на 2018 - 2025 годы и на период до 2030 года" (в части проектирования и строительства систем инженерной инфраструктуры для жилищного строительства, автомобильных дорог)
87 791,50	87 791,50	91 531,30	Муниципальная программа "Формирование современной городской среды в муниципальном образовании город Нижневартовск на 2018-2022 годы"
30 000,00	30 000,00	36 060,61	Муниципальная программа "Реализация проекта "Инициативное бюджетирование" на 2018-2022 годы"
42 598,58	42 598,58	42 598,58	Муниципальная программа "Развитие градостроительной деятельности и жилищного строительства в городе Нижневартовске в 2020-2025 годах и на период до 2030 года"




2020 год	2021 год	2022 год	Муниципальные программы по развитию отраслей экономики
126 229,50	109 608,20	105 616,40	Муниципальная программа "Развитие агропромышленного комплекса на территории города Нижневартовска на 2018-2025 годы и на период до 2030 года"
12 854,65	12 854,65	12 854,65	Муниципальная программа "Развитие малого и среднего предпринимательства на территории города Нижневартовска на 2018-2025 годы и на период до 2030 года"



2020 год	2021 год	2022 год	Муниципальные программы по обеспечению безопасных условий жизнедеятельности
2 400,00	2 400,00	2 400,00	Муниципальная программа "Комплексные меры по пропаганде здорового образа жизни (профилактика наркомании, токсикомании, алкоголизма) в городе Нижневартовске на 2018-2025 годы и на период до 2030 года"
4 946,37	9 147,08	6 410,23	Муниципальная программа "Комплекс мероприятий по профилактике правонарушений в городе Нижневартовске на 2018-2025 годы и на период до 2030 года"
8 130,00	4 680,00	4 680,00	Муниципальная программа "Укрепление межнационального и межконфессионального согласия, профилактика терроризма и экстремизма в городе Нижневартовске на 2019-2025 годы и на период до 2030 года"
179 634,23	175 666,68	175 666,68	Муниципальная программа "Укрепление пожарной безопасности, защита населения и территории города Нижневартовска от чрезвычайных ситуаций природного и техногенного характера, мероприятия по гражданской обороне и обеспечению безопасности людей на водных объектах на 2018 - 2025 годы и на период до 2030 года"
15 168,50	16 042,00	16 042,00	Муниципальная программа "Оздоровление экологической обстановки в городе Нижневартовске в 2018-2025 годы и на период до 2030 года"

2020 год	2021 год	2022 год	Иные направления
86 598,72	81 690,47	81 690,47	Муниципальная программа "Управление и распоряжение имуществом, находящимся в муниципальной собственности муниципального образования город Нижневартовск, и земельными участками, находящимися в муниципальной собственности или государственная собственность на которые не разграничена, на 2018-2025 годы и на период до 2030 года"
237 287,83	723 980,53	1 064 527,25	Муниципальная программа "Управление муниципальными финансами в городе Нижневартовске на 2018-2025 годы и на период до 2030 года"
13 763,00	13 763,00	13 763,00	Муниципальная программа "Энергосбережение и повышение энергетической эффективности в муниципальном образовании город Нижневартовск на 2018-2025 годы и на период до 2030 года"
300,00	500,00	500,00	Муниципальная программа "Развитие муниципальной службы в городе Нижневартовске на 2018-2025 годы и на период до 2030 года"
22 932,00	22 837,00	22 873,00	Муниципальная программа "Электронный Нижневартовск на 2018-2025 годы и на период до 2030 года"
211 722,25	211 722,25	211 722,25	Муниципальная программа "Организация предоставления государственных и муниципальных услуг через Нижневартовский МФЦ на 2018-2025 годы и на период до 2030 года"
394 412,22	367 710,59	367 011,02	Муниципальная программа "Материально-техническое и организационное обеспечение деятельности органов местного самоуправления города Нижневартовска на 2018-2025 годы и на период до 2030 года"

тыс. рублей





МУНИЦИПАЛЬНАЯ ПРОГРАММА "РАЗВИТИЕ ОБРАЗОВАНИЯ ГОРОДА НИЖНЕВАРТОВСКА НА 2018-2025 ГОДЫ И НА ПЕРИОД ДО 2030 ГОДА"



Финансовое обеспечение программы

тыс. рублей

2020	2021	2022
11 261 022,30	11 095 405,11	10 672 350,49

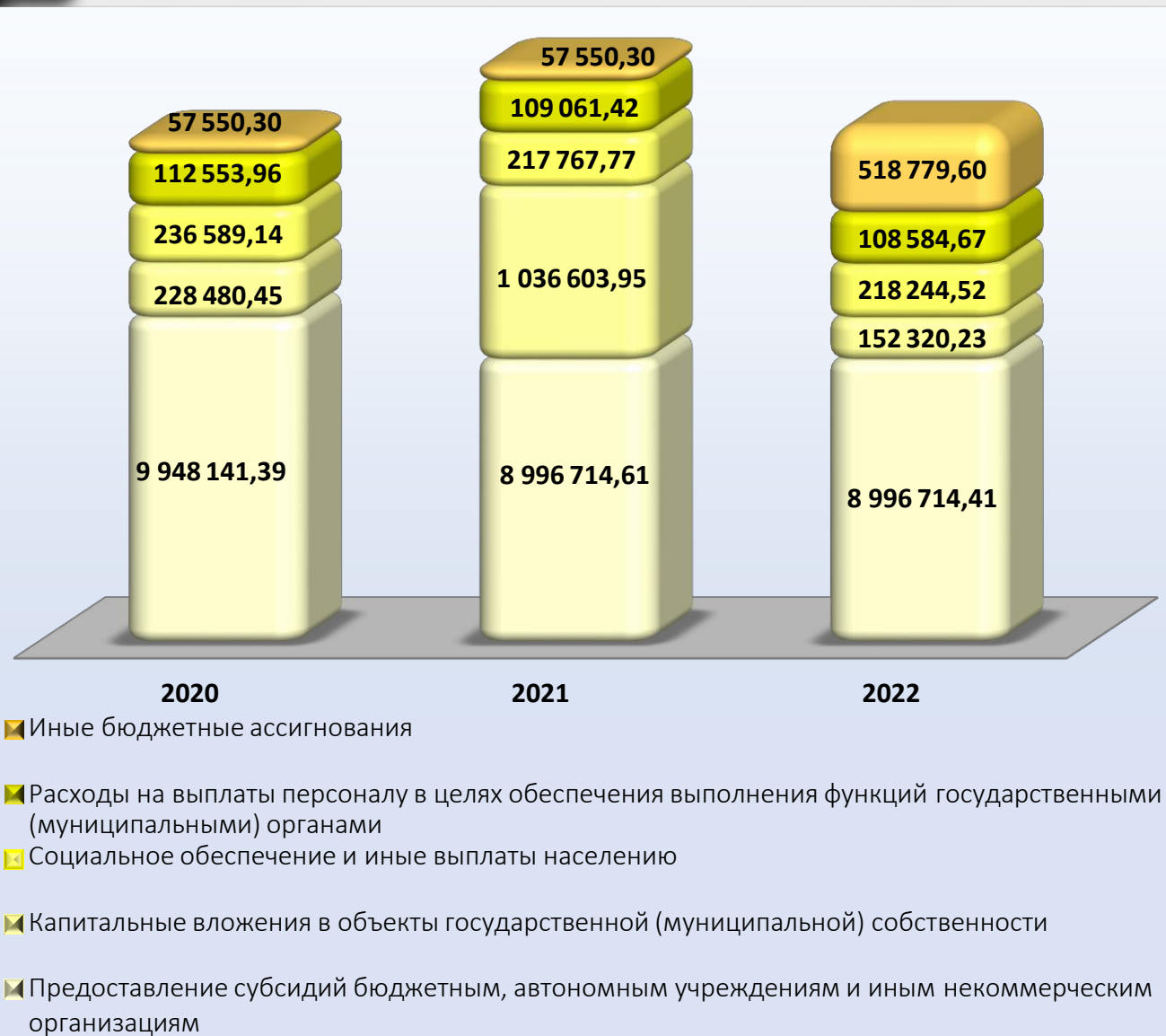
Цель программы “Обеспечение условий для развития муниципальной системы образования в соответствии с требованиями современной образовательной политики, социально-экономическим развитием города Нижневартовска и потребностями личности”

Основные показатели программы

	2020	2021	2022
Доля детей в возрасте 1 - 6 лет, получающих дошкольную образовательную услугу и (или) услугу по их содержанию в муниципальных образовательных организациях, в общей численности детей в возрасте 1 - 6 лет (%)	75,3	75,3	75,3
Доля муниципальных общеобразовательных организаций, реализующих образовательную программу начального общего образования в первую смену (%)	86	100	100
Расходы бюджета муниципального образования на общее образование в расчете на одного обучающегося в муниципальных обще-образовательных организациях (тыс. руб.)	124,60	124,60	124,60
Количество обучающихся, принявших участие в городских и окружных соревнованиях, направленных на укрепление здоровья, формирование физических и волевых качеств у детей и под-ростков (чел.)	4 285	4 285	4 285
Среднегодовая численность детей в возрасте от 1,5 до 7 лет, получающих дошкольную образовательную услугу и (или) услугу по их содержанию в частных образовательных организациях (у индивидуальных предпринимателей) (чел.)	135	135	135
Доля детей в возрасте от 0 месяцев до 1 года, получающих дошкольную образовательную услугу и (или) услугу по их содержанию в муниципальных образовательных организациях, в общей численности детей в возрасте от 0 месяцев до 1 года (%)	3,6	3,6	3,6



МУНИЦИПАЛЬНАЯ ПРОГРАММА "РАЗВИТИЕ ОБРАЗОВАНИЯ ГОРОДАНИЖНЕВАРТОВСКА НА 2018-2025 ГОДЫ И НА ПЕРИОД ДО 2030 ГОДА"



Меры социальной поддержки отдельных категорий обучающихся в 2020 году

- Обеспечение двухразовым питанием 8 486 обучающихся льготной категории на общую сумму 298 508,30 тыс. рублей
- Обеспечение завтраками обучающихся на сумму 162 216,64 тыс. рублей





МУНИЦИПАЛЬНАЯ ПРОГРАММА "РАЗВИТИЕ СОЦИАЛЬНОЙ СФЕРЫ ГОРОДА НИЖНЕВАРТОВСКА НА 2019-2030 ГОДЫ"



Финансовое обеспечение программы

тыс. рублей

2020	2021	2022
2 320 444,67	2 258 802,67	2 192 440,95

Цель программы “Реализация социальной политики, обеспечивающей доступность культурных благ и качественных услуг в сфере культуры, физической культуры и спорта, молодежной политики, туризма; создание условий и возможностей для эффективной самореализации и раскрытия потенциала жителей города”

Основные показатели программы

	2020	2021	2022
Число участников социокультурных мероприятий, проводимых учреждениями культуры (чел.)	432 614	432 997	433 429
Количество предметов музейного фонда муниципального бюджетного учреждения "Нижневартровский краеведческий музей имени Тимофея Дмитриевича Шуваева" (ед.)	40 100	41 000	41 900
Библиотечный фонд библиотек муниципального бюджетного учреждения "Библиотечно-информационная система" (экз.)	547 500	550 200	552 900
Число обучающихся в детских школах искусств в рамках муниципального задания (чел.)	2 720	2 720	2 720
Количество вновь поставленных и (или) восстановленных спектаклей профессионального театра (ед.)	2	2	2
Количество граждан, систематически занимающихся физической культурой и массовым спортом в городе (чел.)	109 740	114 680	127 850
Доля лиц с ограниченными возможностями здоровья и инвалидов, систематически занимающихся физической культурой и спортом, в общей численности данной категории населения (%)	19,6	19,8	20



МУНИЦИПАЛЬНАЯ ПРОГРАММА "СОЦИАЛЬНАЯ ПОДДЕРЖКА И СОЦИАЛЬНАЯ ПОМОЩЬ ДЛЯ ОТДЕЛЬНЫХ КАТЕГОРИЙ ГРАЖДАН В ГОРОДЕ НИЖНЕВАРТОВСКЕ НА 2018-2025 ГОДЫ И НА ПЕРИОД ДО 2030 ГОДА"



Финансовое обеспечение программы

тыс. рублей

2020	2021	2022
387 588,50	323 150,62	321 692,12

Цели программы

1. Сохранение социальной безопасности отдельных категорий граждан.
2. Реализация отдельных государственных полномочий, переданных муниципальному образованию город Нижневартовск.
3. Улучшение жилищных условий отдельной категории граждан

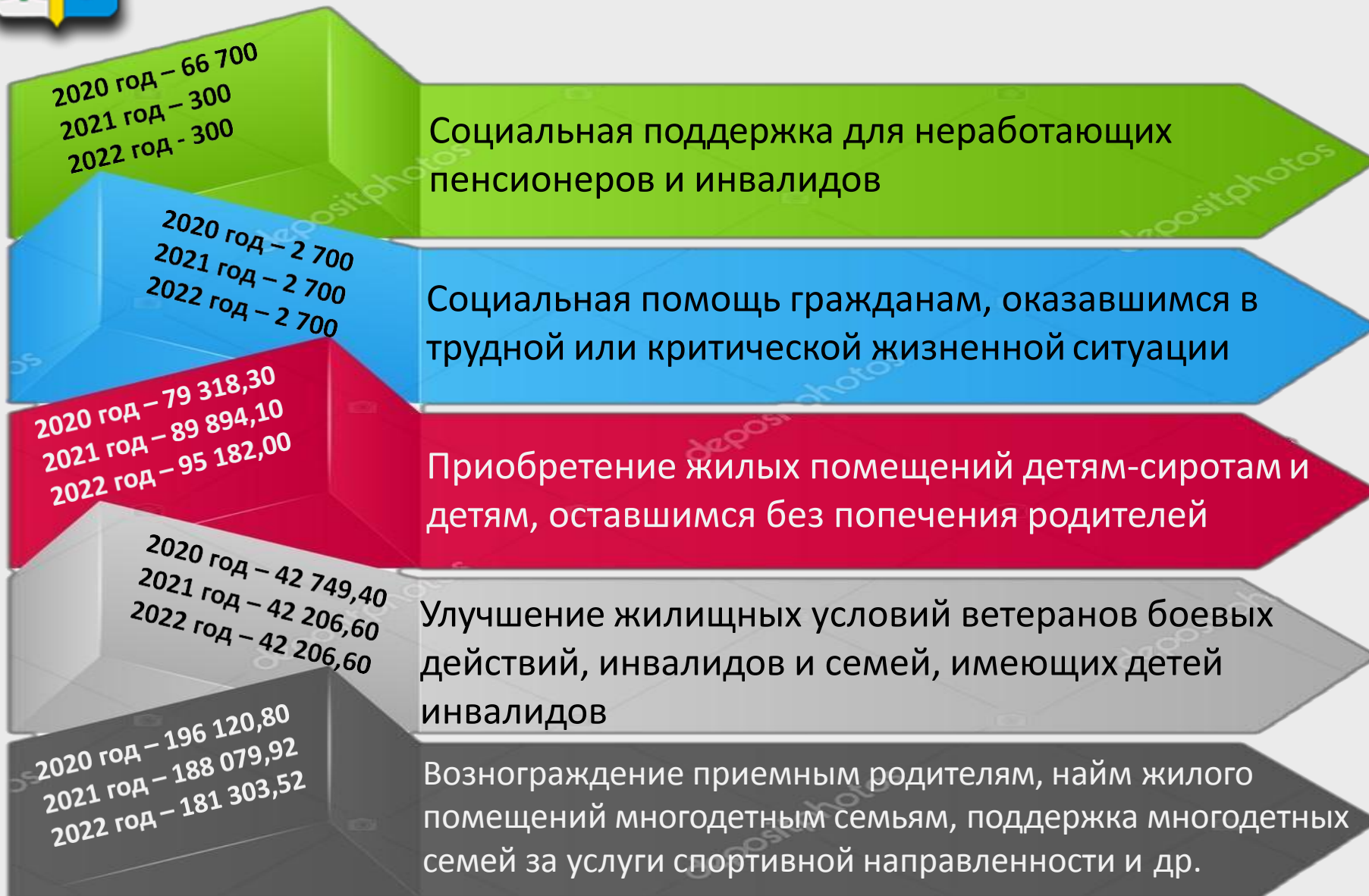
Основные показатели программы

	2020	2021	2022
Численность граждан из числа неработающих пенсионеров, обеспеченных мерой социальной поддержки в виде социальной выплаты (чел.)	37 000	-	-
Численность граждан из числа неработающих пенсионеров, инвалидов, ветеранов Великой Отечественной войны, получивших социальную помощь в связи с трудной жизненной ситуацией (чел.)	76	76	76
Численность граждан из многодетных семей, получающих услуги физкультурно-спортивной направленности, предоставляемые муниципальными учреждениями в сфере физической культуры и спорта в городе Нижневартовске (чел.)	130	130	130
Численность инвалидов, получающих услуги физкультурно-спортивной направленности, предоставляемые муниципальными учреждениями в сфере физической культуры и спорта в городе Нижневартовске (чел.)	140	140	140
Численность граждан, принявших на воспитание детей-сирот и детей, оставшихся без попечения родителей, - получателей социальной поддержки (чел.)	97	102	102
Численность получателей дополнительных мер социальной поддержки детей-сирот и детей, оставшихся без попечения родителей, на ремонт жилых помещений, принадлежащих детям-сиротам и детям, оставшимся без попечения родителей, лицам из числа детей-сирот и детей, оставшихся без попечения родителей, являющимся единственными собственниками жилых помещений либо собственниками долей в жилых помещениях (чел.)	3	4	5



МЕРЫ СОЦИАЛЬНОЙ ПОДДЕРЖКИ И СОЦИАЛЬНОЙ ПОМОЩИ ДЛЯ ОТДЕЛЬНЫХ КАТЕГОРИЙ ГРАЖДАН В ГОРОДЕ НИЖНЕВАРТОВСКЕ В 2020 ГОДУ

тыс. рублей





МУНИЦИПАЛЬНАЯ ПРОГРАММА "ДОСТУПНАЯ СРЕДА В ГОРОДЕ НИЖНЕВАРТОВСКЕ НА 2018-2025 ГОДЫ И НА ПЕРИОД ДО 2030 ГОДА"



Финансовое обеспечение программы

тыс. рублей

2020	2021	2022
29 731,00	29 731,00	29 731,00

Цель программы “Формирование условий устойчивого развития доступной среды для инвалидов и других маломобильных групп населения в приоритетных сферах жизнедеятельности в городе Нижневартовске, обеспечение беспрепятственного доступа к объектам и услугам муниципальных учреждений социальной инфраструктуры”

Основные показатели программы

	2020	2021	2022
Проведение социологического опроса по состоянию доступности среды жизнедеятельности в городе Нижневартовске	50	50	50
Обеспечение доступности объектов и услуг для инвалидов и других маломобильных групп населения посредством проведения комплекса мероприятий по дооборудованию и адаптации объектов учреждений образования города	13 868,00	13 868,00	13 868,00
Обеспечение доступности объектов и услуг для инвалидов и других маломобильных групп населения посредством проведения комплекса мероприятий по дооборудованию и адаптации объектов учреждений культуры города	13 476,00	13 526,00	13 526,00
Обеспечение доступности объектов и услуг в иных муниципальных зданиях для инвалидов и других маломобильных групп населения посредством проведения комплекса мероприятий по дооборудованию и адаптации объектов	337,00	337,00	337,00
Обустройство пешеходно-транспортной сети для обеспечения беспрепятственного передвижения инвалидов и других маломобильных групп населения	2 000,00	2 000,00	2 000,00



МУНИЦИПАЛЬНАЯ ПРОГРАММА "РАЗВИТИЕ ГРАЖДАНСКОГО ОБЩЕСТВА В
ГОРОДЕ НИЖНЕВАРТОВСКЕ
НА 2018-2025 ГОДЫ И НА ПЕРИОД ДО 2030 ГОДА"



**Финансовое обеспечение
программы**

тыс. рублей

2020	2021	2022
10 740,00	10 740,00	10 740,00

Цели программы

1.Создание условий для формирования современного гражданского общества в городе Нижневартовске, обеспечения эффективности и финансовой устойчивости социально ориентированных некоммерческих организаций.
2.Социальная интеграция представителей отдельных категорий граждан, повышение их роли в общественной жизни города

Основные показатели программы

	2020	2021	2022
Количество социально ориентированных некоммерческих организаций, получивших финансовую поддержку путем предоставления субсидий (ед.)	36	36	36
Количество жителей города, в том числе отдельных категорий граждан, охваченных проектами и услугами социально ориентированных некоммерческих организаций (чел.)	6 300	6 300	6 300
Количество работников, добровольцев и представителей социально ориентированных некоммерческих организаций, участвовавших в обучающих мероприятиях (чел.)	200	200	200
Количество социально ориентированных некоммерческих организаций, включенных в муниципальный реестр социально ориентированных некоммерческих организаций - получателей поддержки (ед.)	85	85	85
Количество жителей города, в том числе отдельных категорий граждан, участвующих в мероприятиях муниципальной программы (чел.)	8 800	8 800	8 800



МУНИЦИПАЛЬНАЯ ПРОГРАММА "КАПИТАЛЬНОЕ СТРОИТЕЛЬСТВО И РЕКОНСТРУКЦИЯ ОБЪЕКТОВ ГОРОДА НИЖНЕВАРТОВСКА НА 2018 - 2025 ГОДЫ И НА ПЕРИОД ДО 2030 ГОДА"



Финансовое обеспечение программы

тыс. рублей

2020

2021

2022

1 155 203,81

784 027,39

196 240,69

Цель программы "Создание условий для комфортного проживания граждан на территории города"

Основные показатели программы

2020

2021

2022

Объем ввода жилья (тыс. кв. м)

107

107,2

108,1

Ввод сетей газоснабжения (км)

-

-

3 434,8

Ввод объектов образования (ед.)

2

-

3

Протяженность сети автомобильных дорог общего пользования местного значения (км)

148,20

148,81

151,48

Объемы ввода в эксплуатацию после строительства и реконструкции автомобильных дорог общего пользования местного значения (км)

1,6632

0,6091

2,67

Общая протяженность автомобильных дорог общего пользования местного значения, соответствующих нормативным требованиям к транспортно-эксплуатационным показателям на 31 декабря отчетного года (км)

136,20

136,81

139,48

Ввод объектов культуры (ед.)

-

-

1



МУНИЦИПАЛЬНАЯ ПРОГРАММА "РАЗВИТИЕ ЖИЛИЩНО-КОММУНАЛЬНОГО ХОЗЯЙСТВА ГОРОДА НИЖНЕВАРТОВСКА НА 2018 - 2025 ГОДЫ И НА ПЕРИОД ДО 2030 ГОДА"



Финансовое обеспечение программы

тыс. рублей

2020	2021	2022
384 688,50	178 447,22	177 937,15

Цель программы «Улучшение качества предоставления жилищно-коммунальных услуг населению и обеспечение устойчивого функционирования и развития жилищно-коммунального хозяйства города»

Основные показатели программы

	2020	2021	2022
Количество отремонтированных ветхих инженерных сетей (км), в том числе:	4,130	0,147	0,140
Сетей холодного водоснабжения (км)	1,545	-	-
Сетей водоотведения (км)	2,585	0,147	0,140
Объем реализации сжиженного газа населению по розничным ценам (кг)	4 939	4 939	4 939
Количество отремонтированных конструктивных элементов многоквартирных домов (ед.)	2	2	2
Количество отремонтированных жилых помещений муниципального жилищного фонда (кв.м.)	933,97	933,97	933,97
Ремонт внутриквартальных проездов (кв.м)	17 339,59	17 339,59	17 339,59
Ремонт тротуаров (кв.м)	1 550	1 550	1 550



МУНИЦИПАЛЬНАЯ ПРОГРАММА "СОДЕРЖАНИЕ ДОРОЖНОГО ХОЗЯЙСТВА,
ОРГАНИЗАЦИЯ ТРАНСПОРТНОГО ОБСЛУЖИВАНИЯ
И БЛАГОУСТРОЙСТВО ТЕРРИТОРИИ ГОРОДА НИЖНЕВАРТОВСКА
НА 2018-2025 ГОДЫ И НА ПЕРИОД ДО 2030 ГОДА"



Финансовое обеспечение
программы

тыс. рублей

2020	2021	2022
2 443 855,45	2 095 325,56	1 745 699,56

Цели программы

- 1.Повышение безопасности дорожного движения и поддержание санитарного и архитектурного облика города Нижневартовска.
- 2.Повышение совершенствования системы профилактики правонарушений, связанных с нарушением безопасности дорожного движения.
- 3.Повышение качества обслуживания пассажи-ров и уровня безопасности перевозок на территории города Нижневартовска.
- 4.Создание благоприятной и комфортной среды жизнедеятельности горожан, повышение уровня комфортного проживания и качества оказания услуг

Основные показатели программы

	2020	2021	2022
Обеспечение проведения противозидемических мероприятий, направленных на предупреждение и ликвидацию болезней, общих для человека и животных, в расчете на голову (голов)	1100	1100	1100
Количество перемещенных брошенных транспортных средств, находящихся на дворовых территориях города	45	45	45





МУНИЦИПАЛЬНАЯ ПРОГРАММА "УЛУЧШЕНИЕ ЖИЛИЩНЫХ УСЛОВИЙ МОЛОДЫХ СЕМЕЙ В 2018 - 2025 ГОДАХ И НА ПЕРИОД ДО 2030 ГОДА"



Финансовое обеспечение программы

тыс. рублей

2020	2021	2022
25 684,01	25 681,06	26 257,27

Цель программы "Повышение уровня доступности
жилья для молодых семей"

Основные показатели программы

	2020	2021	2022
Численность граждан, улучшивших жилищные условия, из числа ветеранов Великой Отечественной войны, ветеранов боевых действий, инвалидов и семей, имеющих детей-инвалидов (чел.)	47	46	47
Количество обеспеченных жильем молодых семей	17	17	17



**МУНИЦИПАЛЬНАЯ ПРОГРАММА "ОБЕСПЕЧЕНИЕ ДОСТУПНЫМИ
КОМФОРТНЫМ ЖИЛЬЕМ ЖИТЕЛЕЙ ГОРОДА
НИЖНЕВАРТОВСКА В 2018 - 2025 ГОДАХ И НА ПЕРИОД ДО 2030 ГОДА"**



**Финансовое обеспечение
программы**

тыс. рублей

2020	2021	2022
167 344,11	127 135,31	127 135,31

Цель программы “Улучшение жилищных условий
жителей города Нижневартовска”

Основные показатели программы

	2020	2021	2022
Общий объем расселенного аварийного жилищного фонда (тыс. кв. м)	2	1,6	1,6
Приобретение жилых помещений у застройщиков (кв. м)	2 998,4	2 232,8	2 232,8
Количество предоставленных квартир гражданам, переселенным из жилых помещений, признанных непригодными для проживания, и многоквартирных домов, признанных аварийными и подлежащими сносу (квартир)	42	32	32
Количество снесенных домов, жилые помещения в которых признаны непригодными для проживания, и многоквартирных домов, признанных аварийными и подлежащими сносу (домов)	27	27	27
Количество квартир, предоставленных по договору социального найма гражданам, состоявшим на учете в качестве нуждающихся в получении жилья (квартир)	11	11	8
Количество семей, переселяемых из жилых помещений, признанных непригодными для проживания, многоквартирных домов, признанных аварийными и подлежащими сносу, и строений, приспособленных для проживания, при реализации проекта развития застроенной территории (семей)	2	2	2



МЕРОПРИЯТИЯ МУНИЦИПАЛЬНОЙ ПРОГРАММЫ "ОБЕСПЕЧЕНИЕ ДОСТУПНЫМ И КОМФОРТНЫМ ЖИЛЬЕМ ЖИТЕЛЕЙ ГОРОДА НИЖНЕВАРТОВСКА В 2018 - 2025 ГОДАХ И НА ПЕРИОД ДО 2030 ГОДА"

тыс. рублей

2020 год – 9 866,30
2021 год – 9 866,30
2022 год – 9 866,30

Обследование жилых помещений с целью признания непригодными для проживания и многоквартирных домов, признанных аварийными и подлежащими сносу. Снос жилых помещений, признанных непригодными для проживания, и многоквартирных домов, признанных аварийными и подлежащими сносу



2020 год – 125 982,25
2021 год – 93 815,21
2022 год – 93 815,21

Приобретение жилых помещений для переселения граждан из жилищного фонда, признанного непригодным для проживания, и многоквартирных домов, признанных аварийными и подлежащими сносу



2020 год – 31 495,56
2021 год – 23 453,80
2022 год – 23 453,80

Приобретение квартир для предоставления по договорам социального найма





МУНИЦИПАЛЬНАЯ ПРОГРАММА "ФОРМИРОВАНИЕ СОВРЕМЕННОЙ ГОРОДСКОЙ СРЕДЫ В МУНИЦИПАЛЬНОМ ОБРАЗОВАНИИ ГОРОД НИЖНЕВАРТОВСК НА 2018 - 2022 ГОДЫ"



Финансовое обеспечение программы

ТЫС. рублей

2020	2021	2022
87 791,50	87 791,50	91 531,30

Цель программы "Создание условий для системного повышения качества и комфорта городской среды на территории города Нижневартовска путем реализации комплекса первоочередных мероприятий"

Основные показатели программы

	2020	2021	2022
Количество обустроенных общественных территорий (парков, скверов, бульваров, площадей, улиц, пешеходных зон, внутриквартальных проездов, зон отдыха) (ед.)	1	1	12
Количество микрорайонов и территорий города, обеспеченных системами освещения (ед.)	-	-	13
Количество микрорайонов и территорий города, обеспеченных системами отвода ливневых вод (ед.)	-	-	18



МУНИЦИПАЛЬНАЯ ПРОГРАММА "РЕАЛИЗАЦИЯ ПРОЕКТА "ИНИЦИАТИВНОЕ БЮДЖЕТИРОВАНИЕ" НА 2018-2022 ГОДЫ"



Финансовое обеспечение программы

тыс. рублей

2020	2021	2022
30 000,00	30 000,00	10 672 350,49

Цель программы "Реализация социально значимых проектов на территории муниципального образования город Нижневартовск путем активизации участия населения, юридических лиц и индивидуальных предпринимателей в определении приоритетов расходования средств бюджета города и поддержки их инициатив в решении вопросов местного значения, в том числе софинансирование расходов"

Основные показатели программы

	2020	2021	2022
Доля отобранных заявок на реализацию проекта "Инициативное бюджетирование", по которым в полном объеме осуществлены все запланированные мероприятия по ремонту муниципальных дорог, в том числе элементов улично-дорожной сети, с обустройством парковочных карманов, стояночных мест и тротуаров (%)	0	0	100
Доля отобранных заявок на реализацию проекта "Инициативное бюджетирование", по которым в полном объеме осуществлены все запланированные мероприятия по ремонту, благоустройству и модернизации объектов благоустройства (%)	100	100	100
Доля отобранных заявок на реализацию проекта "Инициативное бюджетирование", по которым в полном объеме осуществлены все запланированные мероприятия по ремонту и модернизации объектов социальной сферы (%)	0	0	100



ИНИЦИАТИВНОЕ
БЮДЖЕТИРОВАНИЕ





МУНИЦИПАЛЬНАЯ ПРОГРАММА "РАЗВИТИЕ ГРАДОСТРОИТЕЛЬНОЙ ДЕЯТЕЛЬНОСТИ И ЖИЛИЩНОГО СТРОИТЕЛЬСТВА В ГОРОДЕ НИЖНЕВАРТОВСКЕ В 2020-2025 ГОДАХ И НА ПЕРИОД ДО 2030 ГОДА"



Финансовое обеспечение программы

тыс. рублей

2020	2021	2022
42 598,58	42 598,58	42 598,58

Цель программы "Создание условий для развития жилищного строительства на основе документов градостроительного регулирования"

Основные показатели программы

	2020	2021	2022
Количество материалов инженерных изысканий, подготовленных для разработки документов территориального планирования, документации по планировке территории города (ед.)	-	1	-
Площадь элементов планировочной структуры в документах по планировке территории, подготовленных в целях жилищного строительства (га)	50	50	50
Площадь элементов планировочной структуры, предназначенных для развития застроенной территории в целях жилищного строительства, освобожденной от аварийного жилищного фонда и обеспеченных инженерными сетями (га)	5	5	5
Внедрение цифровой информационной модели управления развитием территории города Нижневартовска (ед.)	1	-	-
Площадь элементов планировочной структуры, подготовленных для формирования и предоставления для индивидуального жилищного строительства (га)	-	-	18
Количество территориальных зон, внесенных в Единый государственный реестр недвижимости (ед.)	-	-	36
Количество проведенных конкурсов архитектурных проектов, проектов жилищного строительства (ед.)	-	1	-



МУНИЦИПАЛЬНАЯ ПРОГРАММА "РАЗВИТИЕ АГРОПРОМЫШЛЕННОГО КОМПЛЕКСА НА ТЕРРИТОРИИ ГОРОДА НИЖНЕВАРТОВСКА НА 2018 - 2025 ГОДЫ И НА ПЕРИОД ДО 2030 ГОДА"



Финансовое обеспечение программы

тыс. рублей

2020	2021	2022
126 229,50	109 608,20	105 616,40

Цель программы "Создание благоприятных условий для устойчивого развития сельского хозяйства, рыбной отрасли города и повышение конкурентоспособности продукции, произведенной агропромышленным комплексом города Нижневартовска"

Основные показатели программы

	2020	2021	2022
Объем производства продукции организациями, предприятиями всех форм собственности, индивидуальными предпринимателями, крестьянскими (фермерскими) хозяйствами (тонн) мяса, скота и птицы (в живом весе)	950	750	700
Количество сельскохозяйственных товаропроизводителей города, получивших финансовую поддержку в рамках муниципальной программы (ед.)	8	8	8
Поголовье крупного рогатого скота (коров) (голов)	105	95	90
Количество сельскохозяйственной техники, оборудования, оснащения (ед.)	56	56	56
Количество сельскохозяйственных товаропроизводителей города (ед.)	22	22	22
Численность работающих в сельскохозяйственном производстве (чел.) (ежегодно)	145	145	145
Доля прибыльных сельскохозяйственных организаций в общем их числе (%)	100	100	100



**МУНИЦИПАЛЬНАЯ ПРОГРАММА "РАЗВИТИЕ МАЛОГО И СРЕДНЕГО
ПРЕДПРИНИМАТЕЛЬСТВА НА ТЕРРИТОРИИ ГОРОДА НИЖНЕВАРТОВСКА
НА 2018 - 2025 ГОДЫ И НА ПЕРИОД ДО 2030 ГОДА"**



**Финансовое обеспечение
программы**

тыс. рублей

2020	2021	2022
12 854,65	12 854,65	12 854,65

Цель программы “Создание благоприятных условий для устойчивого развития малого и среднего предпринимательства как одного из факторов обеспечения экономической и социальной стабильности в городе Нижневартовске”

Основные показатели программы	2020	2021	2022
Количество субъектов малого и среднего предпринимательства, получивших финансовую поддержку в рамках муниципальной программы (ед.)	32	32	32
Число субъектов малого и среднего предпринимательства в расчете на 10 тыс. человек населения (ед.)	483,5	483,7	484,0
Увеличение оборота субъектов малого и среднего предпринимательства, осуществляющих социально значимые виды деятельности в муниципальном образовании, получивших финансовую поддержку в рамках муниципальной программы (млн. руб.)	0,05	0,05	0,05
Количество детей, посещающих центры времяпрепровождения детей, дошкольные образовательные центры, получившие финансовую поддержку в рамках муниципальной программы (чел.)	70	70	70
Увеличение численности субъектов малого и среднего предпринимательства, включая индивидуальных предпринимателей (ед.)	80	80	80
Количество вновь созданных рабочих мест субъектами малого и среднего предпринимательства (включая вновь зарегистрированных индивидуальных предпринимателей), осуществляющими социально значимые виды деятельности в муниципальном образовании, получившими финансовую поддержку в рамках муниципальной программы (ед.)	13	13	13



**МУНИЦИПАЛЬНАЯ ПРОГРАММА "КОМПЛЕКСНЫЕ МЕРЫ ПО ПРОПАГАНДЕ ЗДОРОВОГО ОБРАЗА ЖИЗНИ
(ПРОФИЛАКТИКА НАРКОМАНИИ, ТОКСИКОМАНИИ, АЛКОГОЛИЗМА)
В ГОРОДЕ НИЖНЕВАРТОВСКЕ НА 2018-2025 ГОДЫ
И НА ПЕРИОД ДО 2030 ГОДА"**



**Финансовое обеспечение
программы**

тыс. рублей


2020	2021	2022
2 400,00	2 400,00	2 400,00

Цель программы “Обеспечение условий для приостановления роста немедицинского потребления наркотиков, поэтапное сокращение распространения наркомании, поэтапное сокращение распространения алкоголизма и формирование у населения активных жизненных позиций, пропагандирующих здоровый образ жизни”

Основные показатели программы	2020	2021	2022
Доля детей и молодежи в возрасте от 11 до 30 лет, вовлеченных (посетивших) в профилактические мероприятия, по отношению к общей численности данной категории (%)	64	66,4	66,4
Доля несовершеннолетних, вовлеченных в употребление наркотических средств и психотропных веществ, по отношению к общей численности зарегистрированных в медицинском учреждении в связи с употреблением наркотических средств и психотропных веществ (%)	Не более 0,74	Не более 0,68	Не более 0,68
Доля детей в возрасте 5 - 18 лет, охваченных (посещающих) организованными формами досуга и занятости в объединениях и учреждениях дополнительного образования, подростковых клубах по месту жительства, в общей численности детей данной возрастной группы (%)	70	71,1	71,1
Уровень информированности населения в возрасте от 14 до 30 лет о негативных последствиях немедицинского потребления наркотиков (%)	88	88,4	88,4
Общая распространенность наркомании на 100 тыс. населения (чел.)	Не более 364,9	Не более 359,9	Не более 359,9
Общая распространенность алкоголизма на 100 тыс. населения (чел.)	Не более 831,6	Не более 831,6	Не более 831,6



МУНИЦИПАЛЬНАЯ ПРОГРАММА "КОМПЛЕКС МЕРОПРИЯТИЙ ПО ПРОФИЛАКТИКЕ ПРАВОНАРУШЕНИЙ В ГОРОДЕ НИЖНЕВАРТОВСКЕ НА 2018-2025 ГОДЫ И НА ПЕРИОД ДО 2030 ГОДА"



Финансовое обеспечение программы

тыс. рублей

2020	2021	2022
4 946,37	9 147,08	6 410,23

Цель программы “Совершенствование системы профилактики правонарушений, связанных с нарушением общественного порядка и безопасности дорожного движения, повышение уровня правовой культуры граждан”

Основные показатели программы	2020	2021	2022
Доля несовершеннолетних, вовлеченных в профилактические мероприятия, по отношению к общей численности населения данной категории (%)	82,5	82,5	82,5
Доля подростков, привлеченных к уголовной ответственности, от общего количества лиц, совершивших преступление (%)	6,85	6,85	6,85
Уровень преступности (число зарегистрированных преступлений на 100 тыс. человек населения) (ед.)	2 061	2 056	2 061
Количество граждан, принявших участие в мероприятиях, направленных на правовое просвещение в сфере защиты прав потребителей, в расчете на 100 тыс. населения (чел.)	116	119	123
Доля дорожно-транспортных происшествий по вине несовершеннолетних от общего количества дорожно-транспортных происшествий (%)	1,75	1,75	1,75
Доля уличных преступлений от числа зарегистрированных общеуголовных преступлений (%)	3,5	3,7	3,6



МУНИЦИПАЛЬНАЯ ПРОГРАММА "УКРЕПЛЕНИЕ МЕЖНАЦИОНАЛЬНОГО И МЕЖКОНФЕССИОНАЛЬНОГО СОГЛАСИЯ, ПРОФИЛАКТИКА ЭКСТРЕМИЗМА И ТЕРРОРИЗМА В ГОРОДЕ НИЖНЕВАРТОВСКЕ НА 2019 - 2025 ГОДЫ И НА ПЕРИОД ДО 2030 ГОДА"



Финансовое обеспечение программы

тыс. рублей

2020	2021	2022
8 130,00	4 680,00	4 680,00

Цели программы

1. Укрепление единства, гражданского самосознания и духовной общности, сохранение и развитие этнокультурного многообразия народов Российской Федерации, проживающих на территории города Нижневартовска.
2. Совершенствование мер, направленных на гармонизацию межнациональных отношений, профилактику экстремизма и терроризма.
3. Создание условий для комплексной антитеррористической

Основные показатели программы

	2020	2021	2022
Доля граждан, положительно оценивающих состояние межнациональных отношений в городе (%)	68,6	68,6	68,6
Численность участников мероприятий, направленных на этнокультурное развитие народов Российской Федерации, проживающих в городе (чел.)	7810	7810	7810
Количество мероприятий (проектов, программ), в которых приняли участие некоммерческие организации, по укреплению межнационального и межконфессионального согласия, поддержке и развитию языков и культуры народов Российской Федерации, проживающих на территории муниципального образования, обеспечению социальной и культурной адаптации мигрантов и профилактике экстремизма (ед.)	23	24	24
Количество участников мероприятий, направленных на поддержку русского языка как государственного языка Российской Федерации и средства межнационального общения народов Российской Федерации, проживающих в муниципальном образовании (чел.)	145	155	155
Количество молодых людей в возрасте от 14 до 30 лет, участвующих в мероприятиях по укреплению межнационального и межконфессионального согласия, поддержке и развитию языков и культуры народов Российской Федерации, проживающих на территории муниципального образования, обеспечению социальной и культурной адаптации мигрантов и профилактике экстремизма (чел.)	1690	1700	1700



МУНИЦИПАЛЬНАЯ ПРОГРАММА "УКРЕПЛЕНИЕ ПОЖАРНОЙ БЕЗОПАСНОСТИ, ЗАЩИТА НАСЕЛЕНИЯ И ТЕРРИТОРИИ ГОРОДА НИЖНЕВАРТОВСКА ОТ ЧРЕЗВЫЧАЙНЫХ СИТУАЦИЙ ПРИРОДНОГО И ТЕХНОГЕННОГО ХАРАКТЕРА, МЕРОПРИЯТИЯ ПО ГРАЖДАНСКОЙ ОБОРОНЕ И ОБЕСПЕЧЕНИЮ БЕЗОПАСНОСТИ ЛЮДЕЙ НА ВОДНЫХ ОБЪЕКТАХ НА 2018 - 2025 ГОДЫ И НА ПЕРИОД ДО 2030 ГОДА"



Финансовое обеспечение программы		
тыс. рублей		
2020	2021	2022
179 634,26	175 666,68	175 666,68

Цели программы
1. Совершенствование пожарной безопасности, укрепление противопожарной защиты территории города, снижение количества пожаров на объектах муниципальной собственности и территории города.
2.Повышение уровня защиты населения и территории города от чрезвычайных ситуаций природного и техногенного характера.
3.Создание условий для осуществления эффективной деятельности МКУ УГОЧС

Основные показатели программы	2020	2021	2022
Количество пожаров на объектах муниципальной собственности с массовым пребыванием людей (ед.)	1	1	1
Количество травмированных людей при пожарах на объектах муниципальной собственности с массовым пребыванием людей и в жилом секторе города (чел.)	8	8	7
Материальный ущерб на объектах муниципальной собственности с массовым пребыванием людей (тыс. руб)	250	220	220
Количество информационно-пропагандистской печатной продукции по вопросам пожарной безопасности, распространяемой среди населения города (шт.)	13 600	13 700	13 700
Количество узлов оповещения и информирования населения о чрезвычайных ситуациях и опасностях, возникающих при ведении военных действий или вследствие этих действий, находящихся в состоянии постоянной готовности (ед.)	16	16	16
Количество средств информационно-телекоммуникационной инфраструктуры единой дежурно-диспетчерской службы города, находящихся в постоянной готовности к использованию по назначению (ед.)	2	2	2



**МУНИЦИПАЛЬНАЯ ПРОГРАММА "ОЗДОРОВЛЕНИЕ ЭКОЛОГИЧЕСКОЙ
ОБСТАНОВКИ В ГОРОДЕ НИЖНЕВАРТОВСКЕ
В 2018-2025 ГОДАХ И НА ПЕРИОД ДО 2030 ГОДА"**



**Финансовое обеспечение
программы**

тыс. рублей

2020	2021	2022
15 168,50	16 042,00	16 042,00

**Цель программы “Обеспечение устойчивой
безопасной экологической обстановки и сохранение
благо-приятной окружающей среды в городе
Нижневартовске”**

Основные показатели программы	2020	2021	2022
Площадь территории города, на которой ликвидировано захламление (га)	6,5	5	5
Количество документов, направленных на развитие города в области охраны окружающей среды и природопользования (ед.)	2	1	0
Площадь городских лесов с улучшенным породным составом (га)	0	0	0
Площадь городских лесов, на которой снижена природная пожарная опасность (га)	8,66	5,77	5,77
Доля населения, вовлеченного в эколого-просветительские и эколого-образовательные мероприятия, от общей численности населения города (%)	39,6	39,6	39,6
Площадь зеленых насаждений, соответствующих установленным нормативным показателям (га)	5,1	7,25	5,55
Процент биологической приживаемости ранее высаженных зеленых насаждений (%)	84	85	86



**МУНИЦИПАЛЬНАЯ ПРОГРАММА "УПРАВЛЕНИЕ И РАСПОРЯЖЕНИЕ
ИМУЩЕСТВОМ, НАХОДЯЩИМСЯ В МУНИЦИПАЛЬНОЙ СОБСТВЕННОСТИ
МУНИЦИПАЛЬНОГО ОБРАЗОВАНИЯ ГОРОД НИЖНЕВАРТОВСК, И ЗЕМЕЛЬНЫМИ
УЧАСТКАМИ, НАХОДЯЩИМИСЯ В МУНИЦИПАЛЬНОЙ СОБСТВЕННОСТИ ИЛИ
ГОСУДАРСТВЕННОЙ СОБСТВЕННОСТИ НА КОТОРЫЕ НЕ РАЗГРАНИЧЕНА,
НА 2018 - 2025 ГОДЫ И НА ПЕРИОД ДО 2030 ГОДА"**



**Финансовое обеспечение
программы**

тыс. рублей

2020	2021	2022
86 598,72	81 690,47	81 690,47

Цель программы “Эффективное управление и распоряжение имуществом, находящимся в муниципальной собственности муниципального образования город Нижневартовск, и земельными участками, находящимися в муниципальной собственности или государственная собственность на которые не разграничена”

Основные показатели программы

	2020	2021	2022
Процент выполнения плана по доходам от использования муниципального имущества (%)	101	101	101
Количество мест для размещения рекламных конструкций, в отношении которых организованы и проведены торги на право заключения договоров на установку рекламных конструкций, не менее (ед.)	20	20	20
Количество подготовленных в год документов для утверждения схем расположения земельных участков на кадастровом плане или кадастровой карте соответствующей территории, документов по формированию земельных участков согласно муниципальному заданию, не менее (ед.)	90	90	90
Количество подготовленных в год документов для присвоения адресов объектам адресации, изменения, аннулирования адресов, присвоения наименований элементам улично-дорожной сети, наименований элементам планировочной структуры в границах городского округа, изменения, аннулирования таких наименований, не менее (ед.)	115	115	115
Доля площади земельных участков, являющихся объектами налогообложения земельным налогом, в общей площади территории городского округа (%)	26,43	26,43	26,43
Площадь земельных участков, предоставленных для строительства в расчете на 10 тысяч человек населения, всего (га)	1,2	1,2	1,2



МУНИЦИПАЛЬНАЯ ПРОГРАММА "УПРАВЛЕНИЕ МУНИЦИПАЛЬНЫМИ ФИНАНСАМИ В ГОРОДЕ НИЖНЕВАРТОВСКЕ НА 2018 - 2025 ГОДЫ И НА ПЕРИОД ДО 2030 ГОДА"



Финансовое обеспечение программы

тыс. рублей

2020	2021	2022
237 287,83	723 980,53	1 064 527,25

Цель программы “Повышение сбалансированности и устойчивости бюджетной системы, повышение качества управления муниципальными финансами в городе Нижневартовске”

Основные показатели программы	2020	2021	2022
Исполнение плана по налоговым и неналоговым доходам, утвержденного решением Думы города о бюджете города, не ниже (%)	95	95	95
Доля налоговых и неналоговых доходов бюджета города (за исключением поступлений налоговых доходов по дополнительным нормативам отчислений) в общем объеме собственных доходов бюджета города (без учета субвенций) не менее (%)	50	50	50
Исполнение расходных обязательств города за отчетный финансовый год от плановых назначений бюджета города по расходам не ниже (%)	94	94	94
Представление отчетности главными администраторами средств бюджета города в сроки, установленные Департаментом финансов, на уровне (%)	100	100	100
Установление размера резервного фонда от общего объема расходов бюджета города не выше (%)	3	3	3
Доля расходов бюджета города на обслуживание муниципального долга города Нижневартовска в объеме расходов бюджета города, за исключением объема расходов, которые осуществляются за счет субвенций, предоставляемых из бюджетов бюджетной системы Российской Федерации, не выше (%)	15	15	15



МУНИЦИПАЛЬНАЯ ПРОГРАММА "ЭНЕРГОСБЕРЕЖЕНИЕ И ПОВЫШЕНИЕ ЭНЕРГЕТИЧЕСКОЙ ЭФФЕКТИВНОСТИ В МУНИЦИПАЛЬНОМ ОБРАЗОВАНИИ ГОРОД НИЖНЕВАРТОВСК НА 2018 - 2025 ГОДЫ И НА ПЕРИОД ДО 2030 ГОДА"



Финансовое обеспечение программы

тыс. рублей

2020	2021	2022
14 763,00	13 763,00	13 763,00

Цель программы "Реализация потенциала энергосбережения города Нижневартовска"

Основные показатели программы

	2020	2021	2022
Удельная величина потребления энергетических ресурсов муниципальными бюджетными учреждениями - электрической энергии (кВт*ч/чел.)	179	176	171
Удельная величина потребления энергетических ресурсов муниципальными бюджетными учреждениями - тепловой энергии (Гкал/кв. м)	0,24	0,23	0,24
Удельный расход топлива на выработку тепловой энергии на котельных (кг.у.т./Гкал)	153,44	153,44	153,44
Удельный расход электрической энергии, используемой при передаче тепловой энергии в системах теплоснабжения (кВт*ч/Гкал)	31,8	31,7	31,7
Доля объема электрической энергии, расчеты за которую осуществляются с использованием приборов учета, в общем объеме электрической энергии, потребляемой (используемой) на территории муниципального образования (%)	100	100	100
Доля объема тепловой энергии, расчеты за которую осуществляются с использованием приборов учета, в общем объеме тепловой энергии, потребляемой (используемой) на территории муниципального образования (%)	88	89	89
Удельный расход электрической энергии на снабжение органов местного самоуправления и муниципальных учреждений (кВт*ч/кв. м)	71,7	71,7	71,7



МУНИЦИПАЛЬНАЯ ПРОГРАММА "РАЗВИТИЕ МУНИЦИПАЛЬНОЙ СЛУЖБЫ В АДМИНИСТРАЦИИ ГОРОДА НИЖНЕВАРТОВСКА НА 2018-2025 ГОДЫ И НА ПЕРИОД ДО 2030 ГОДА"



Финансовое обеспечение программы

тыс. рублей

2020	2021	2022
300	500	500

Цель программы “Повышение эффективности муниципальной службы в администрации города”

Основные показатели программы	2020	2021	2022
Количество муниципальных служащих администрации города, прошедших обучение на курсах повышения квалификации (чел.)	40	80	80
Доля муниципальных служащих администрации города, прошедших обучение на курсах повышения квалификации (%)	7,2	14,3	14,3
Количество муниципальных служащих администрации города, принявших участие в тематических семинарах (%)	8	20	20
Доля муниципальных служащих администрации города, принявших участие в тематических семинарах (%)	1,44	3,6	3,6



МУНИЦИПАЛЬНАЯ ПРОГРАММА "ЭЛЕКТРОННЫЙ НИЖНЕВАРТОВСК НА 2018-2025 ГОДЫ И НА ПЕРИОД ДО 2030 ГОДА"



Финансовое обеспечение программы

тыс. рублей

2020	2021	2022
22 932,00	22 873,00	22 873,00

Цель программы “Создание условий для повышения качества жизни населения города, совершенствования системы муниципального управления на основе применения информационно-коммуникационных технологий”

Основные показатели программы

	2020	2021	2022
Доля рабочих мест органов местного самоуправления, оборудованных компьютерной техникой со сроком эксплуатации не более 5 лет (%)	50	37	40
Увеличение вычислительных мощностей ЦОД администрации города (за двухлетний период) (%)	15	-	15
Обеспечение надежности (отказоустойчивости) ЦОД администрации города не ниже 2 уровня (уровень)	2	2	2
Доля автоматизированных рабочих мест органов местного самоуправления, обеспеченных актуальными версиями лицензионного программного обеспечения (%)	100	100	100
Доля руководителей структурных подразделений администрации города, обеспеченных возможностью ведения юридически значимого электронного документооборота (%)	100	100	100
Средний срок простоя государственных и муниципальных систем в результате компьютерных атак (час.)	24	24	24
Доля рабочих мест МКУ УМТО, оборудованных компьютерной техникой со сроком эксплуатации не более 5 лет (%)	8	8	8



**МУНИЦИПАЛЬНАЯ ПРОГРАММА "ОРГАНИЗАЦИЯ ПРЕДОСТАВЛЕНИЯ
ГОСУДАРСТВЕННЫХ И МУНИЦИПАЛЬНЫХ УСЛУГ ЧЕРЕЗ
НИЖНЕВАРТОВСКИЙ МФЦ НА 2018-2025 ГОДЫ
И НА ПЕРИОД ДО 2030 ГОДА"**



**Финансовое обеспечение
программы**

тыс. рублей

2020	2021	2022
211 722,25	211 722,25	211 722,25

Цель программы “Повышение доступности и качества предоставления государственных и муниципальных услуг через Нижневартровский МФЦ”

Основные показатели программы

	2020	2021	2022
Число участников социокультурных мероприятий, проводимых учреждениями культуры (чел.)	429 797	429 797	429 797
Количество предметов музейного фонда муниципального бюджетного учреждения "Нижневартровский краеведческий музей имени Т.Д. Шуваева" (ед.)	39 200	40 100	41 000
Библиотечный фонд библиотек муниципального бюджетного учреждения «Библиотечно-информационная система» (экз.)	538 900	541 400	544 100
Число обучающихся в детских школах искусств в рамках муниципального задания (чел.)	2 774	2 774	2 774
Количество граждан, систематически занимающихся физической культурой и массовым спортом в городе (чел.)	105 000	109 740	114 680
Количество молодых людей в возрасте от 14 до 30 лет, участвующих в добровольческой деятельности (чел.)	2 400	2 600	2 800
Доля детей, охваченных различными формами отдыха и оздоровления, от общей численности детей в возрасте от 6 до 17 лет (включительно) (%)	98	98	98
Уровень удовлетворенности молодежи города Нижневартовска качеством услуг, предоставляемых учреждением сферы молодежной политики (%)	65,5	65,5	65,5



**МУНИЦИПАЛЬНАЯ ПРОГРАММА "МАТЕРИАЛЬНО-ТЕХНИЧЕСКОЕ И
ОРГАНИЗАЦИОННОЕ ОБЕСПЕЧЕНИЕ ДЕЯТЕЛЬНОСТИ ОРГАНОВ МЕСТНОГО
САМОУПРАВЛЕНИЯ ГОРОДА НИЖНЕВАРТОВСКА
НА 2018-2025 ГОДЫ И НА ПЕРИОД ДО 2030 ГОДА"**



**Финансовое обеспечение
программы**

тыс. рублей

2020	2021	2022
394 412, 22	367 710,59	367 011,02

Цель программы “Создание необходимых условий для эффективного функционирования органов местного самоуправления города Нижневартовска на основе комплекса работ и услуг по совершенствованию материально-технического и транспортного обеспечения”

Основные показатели программы	2020	2021	2022
Доля зданий, помещений и сооружений, находящихся в оперативном управлении МКУ "УМТО", соответствующих противопожарным, санитарным, экологическим и иным установленным законодательством требованиям (%)	100	100	100
Доля транспортных средств, отвечающих техническим требованиям для транспортного обеспечения работников органов местного самоуправления города Нижневартовска (%)	100	100	100

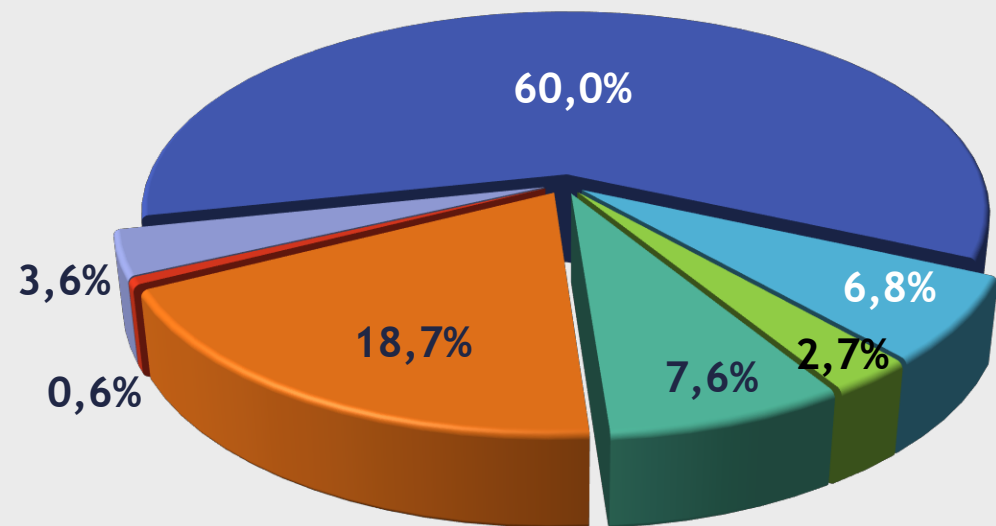




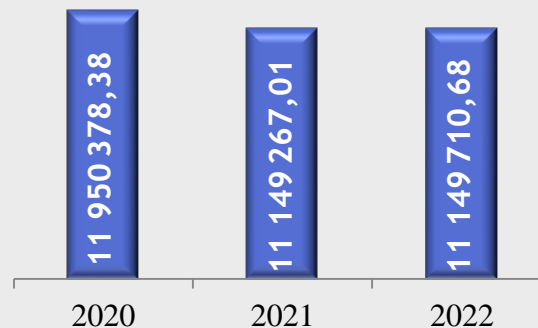
СТРУКТУРА РАСХОДОВ БЮДЖЕТА ГОРОДА ПО ЭКОНОМИЧЕСКОМУ СОДЕРЖАНИЮ

тыс. рублей

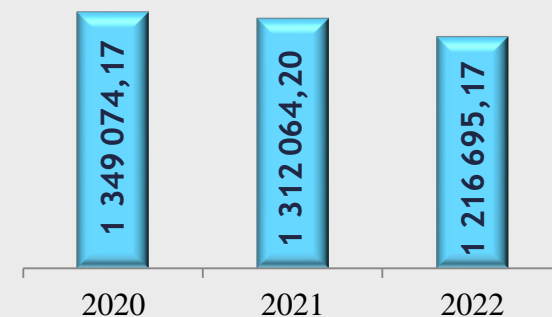
Структура расходов бюджета
по экономическому содержанию
на 2020 год



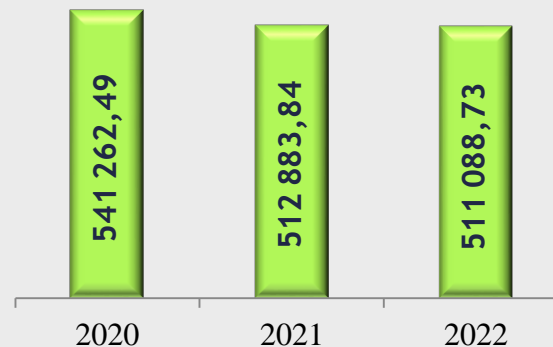
Заработная плата с
начислениями



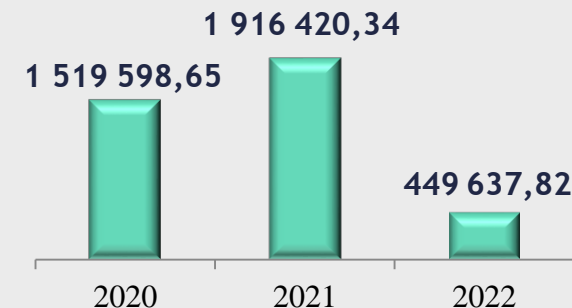
Закупка товаров, работ и услуг



Социальное обеспечение и
иные выплаты населению



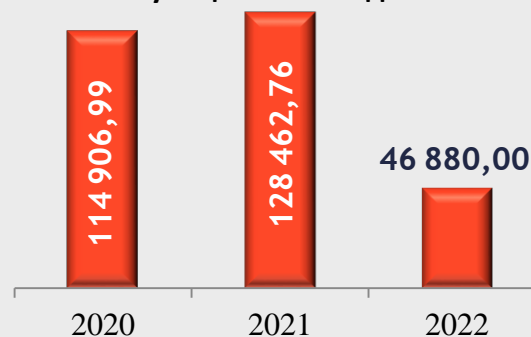
Капитальные вложения



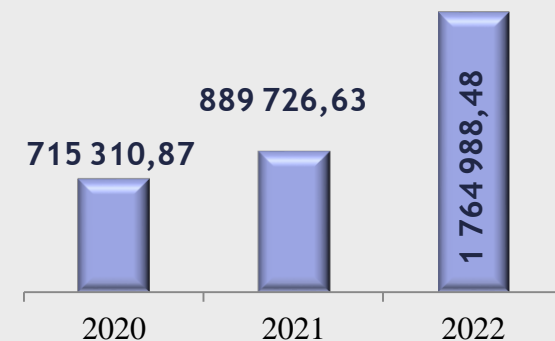
Субсидии бюджетным,
автономным учреждениям и
иным некоммерческим
организациям



Обслуживание
муниципального долга



Иные расходы





РАСХОДЫ БЮДЖЕТА ГОРОДА НА ФИНАНСОВОЕ ОБЕСПЕЧЕНИЕ НАЦИОНАЛЬНЫХ И РЕГИОНАЛЬНЫХ ПРОЕКТОВ НА 2020 – 2022 ГОДЫ

Национальный проект "Культура"

71 750,10 тыс. рублей

Региональный проект "Культурная среда"

71 750,10 тыс. рублей

Национальный проект "Демография"

514 208,33 тыс. рублей

Региональный проект "Содействие занятости женщин – создание условий дошкольного образования для детей в возрасте до трех лет"

503 483,06 тыс. рублей

Региональный проект "Спорт - норма жизни"

10 725,27 тыс. рублей

Национальный проект "Безопасные и качественные автомобильные дороги"

1 108 021,80 тыс. рублей

Региональный проект "Дорожная сеть"

1 108 021,80 тыс. рублей

Национальный проект "Малое и среднее предпринимательство и поддержка индивидуальной предпринимательской инициативы"

12 682,95 тыс. рублей

Региональный проект "Расширение доступа субъектов малого и среднего предпринимательства к финансовой поддержке, в том числе к льготному финансированию"

11 010,36 тыс. рублей

Региональный проект "Популяризация предпринимательства"

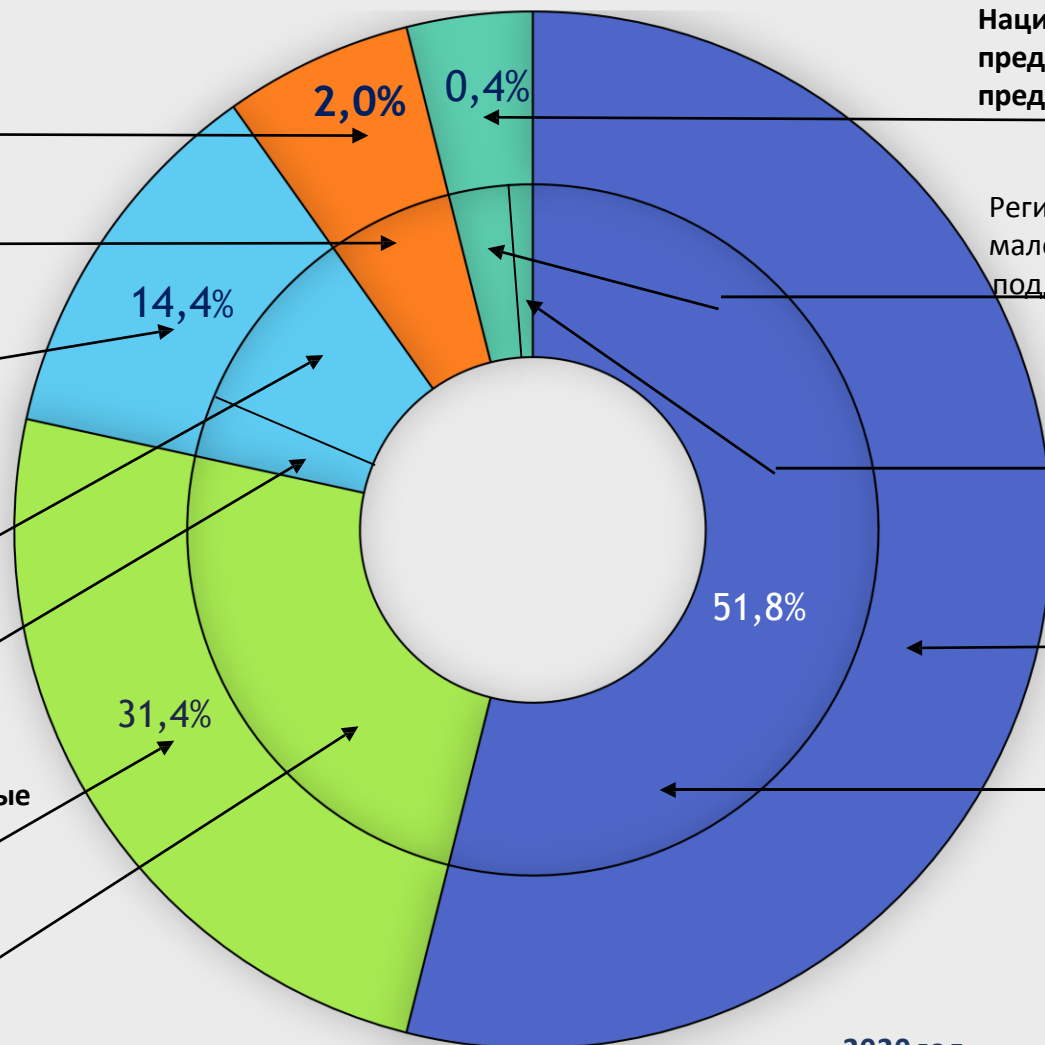
1 672,59 тыс. рублей

Национальный проект "Образование"

1 837 139,95 тыс. рублей

Региональный проект "Современная школа"

1 837 139,95 тыс. рублей

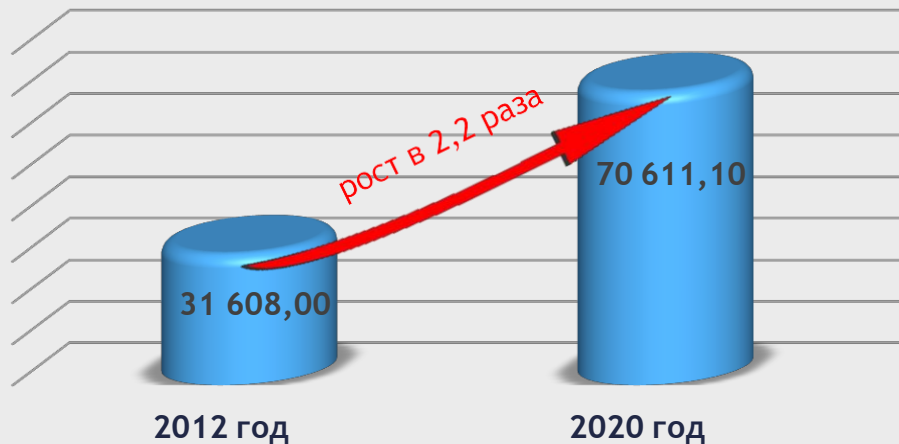


	2020 год	2021 год	2022 год	Итого на 2020 – 2022 годы	%
ВСЕГО на реализацию национальных проектов:	1 316 296,58	1 606 159,28	621 347,29	3 543 803,15	100,0
бюджет автономного округа	657 150,40	840 211,90	533 246,10	2 030 608,40	57,3
федеральный бюджет	583 385,00	685 313,10	1 526,20	1 270 224,30	35,8
бюджет города	75 761,18	80 634,28	86 574,99	242 970,45	6,9

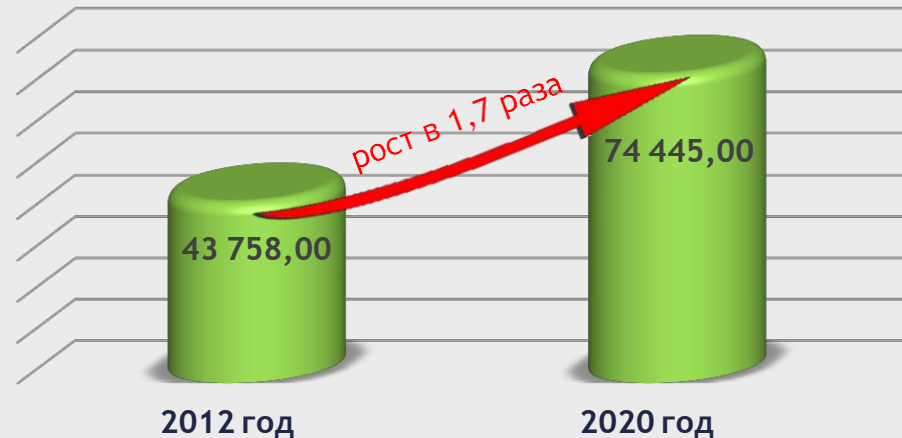


ДИНАМИКА СРЕДНЕЙ ЗАРАБОТНОЙ ПЛАТЫ ОТДЕЛЬНЫХ КАТЕГОРИЙ РАБОТНИКОВ, ОПРЕДЕЛЕННЫХ МАЙСКИМИ УКАЗАМИ ПРЕЗИДЕНТА РФ ОТ 2012 ГОДА, ЗА 2012-2020 ГОДЫ

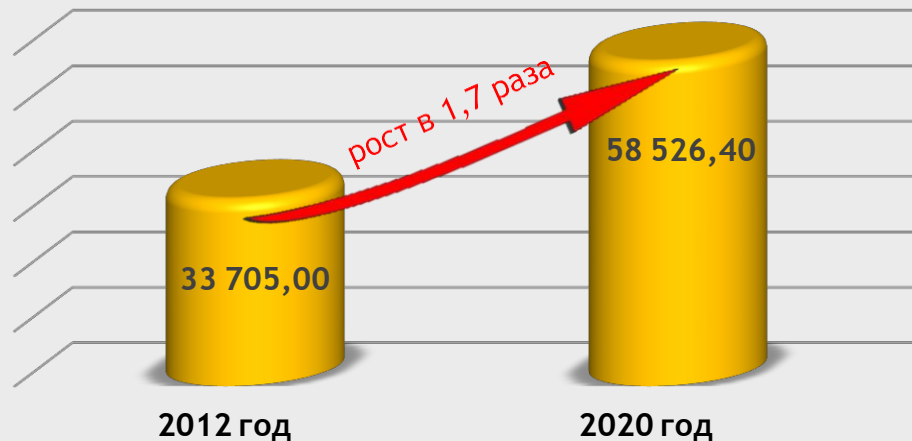
Работники учреждений культуры



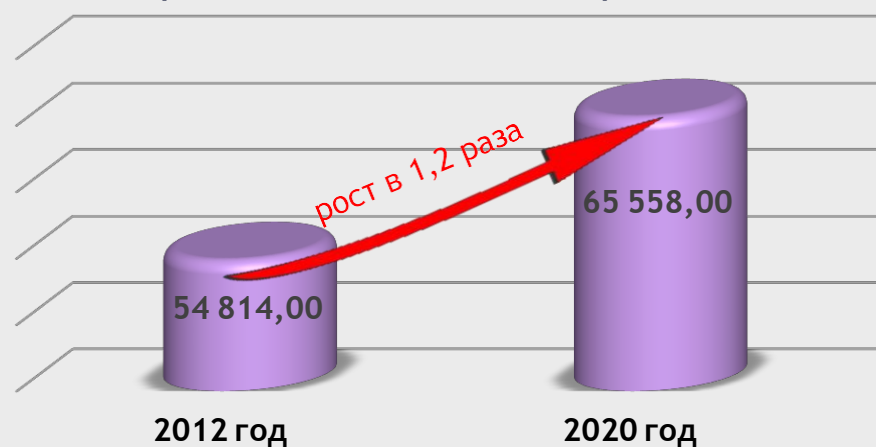
Педагогические работники учреждений дополнительного образования детей



Педагогические работники образовательных учреждений дошкольного образования



Педагогические работники образовательных организаций общего образования





ИСПОЛНЕНИЕ ПУБЛИЧНЫХ НОРМАТИВНЫХ ОБЯЗАТЕЛЬСТВ

тыс. рублей



Наименование	2020 год	2021 год	2022 год
Пенсии за выслугу лет	45 044,00	30 922,32	30 922,32
Социальная поддержка лицам, награжденным почетным званием города "Почетный гражданин города Нижневартовска"	1 600,00	1 456,00	1 456,00
Субвенции на выплату компенсации части родительской платы за присмотр и уход за детьми в образовательных организациях, реализующих образовательные программы дошкольного образования	234 157,00	215 318,00	215 318,00
Социальная выплата для неработающих пенсионеров, инвалидов (кроме детей-инвалидов и получающих пенсию по потере кормильца) и ветеранов Великой Отечественной войны	300,00	150,00	150,00
Единоновременная материальная выплата гражданам, оказавшимся в трудной или критической жизненной ситуации	2 700,00	2 700,00	2 700,00
Единовременная социальная выплата родителям - членам общественных организаций отдельных категорий граждан, опекаемым детям и детям из приемных семей, на приобретение новогодних детских подарков	600,00	600,00	600,00
ИТОГО	284 401,00	251 146,32	251 146,32



РАСХОДЫ БЮДЖЕТА ГОРОДА НА ПОДДЕРЖКУ СЕМЬИ И ДЕТЕЙ

тыс. рублей

Поддержка семьи и детей:

2020 - 12 746 077,44
2021 - 12 144 677,41
2022 - 11 329 965,05

в сфере социальной поддержки:

2020 - 271 544,50
2021 - 287 772,30
2022 - 286 313,80

в сфере образования:

2020 - 10 205 229,87
2021 - 9 889 293,16
2022 - 9 929 228,78

в сфере физкультуры и спорта:

2020 - 858 473,28
2021 - 805 833,40
2022 - 806 216,84

в сфере организации отдыха детей:

2020 - 171 165,34
2021 - 149 166,84
2022 - 149 166,84

создание объектов социального назначения:

2020 - 1 030 882,25
2021 - 843 895,76

в сфере занятости населения:

2020 - 9 993,80
2021 - 10 047,30
2022 - 10 051,20

в сфере обеспечения жильем:

2020 - 198 788,40
2021 - 158 668,65
2022 - 148 987,59





МУНИЦИПАЛЬНЫЙ ДОРОЖНЫЙ ФОНД НА 2020 - 2022 ГОДЫ

Источники формирования в 2020 году



Акцизы на нефтепродукты
21 807,30 тыс. рублей



Доходы бюджета города
от транспортного налога
126 115,60 тыс. рублей



Платежи по возмещению
вреда, причиняемого
автомобильным дорогам
4 000,00 тыс. рублей



Безвозмездные поступления
625 132,60 тыс. рублей



Иные источники
946 107,78 тыс. рублей



Направления расходов в 2020 году

Капитальный ремонт, ремонт и содержание автомобильных дорог общего пользования местного значения муниципального образования город Нижневартовск, а также подъездных путей к микрорайонам и искусственных сооружений на них -
1 436 016,64 тыс. рублей

Проектирование, строительство и реконструкция автомобильных дорог с твердым покрытием, а также подъездных путей к микрорайонам и искусственных сооружений на них -
150 022,70 тыс. рублей

Капитальный ремонт и ремонт дворовых территорий многоквартирных домов, проездов к дворовым территориям многоквартирных домов -
36 481,38 тыс. рублей

Обеспечение транспортной безопасности объектов дорожного хозяйства -
83 899,85 тыс. рублей

Обустройство автомобильных дорог в целях повышения безопасности дорожного движения -
16 742,71 тыс. рублей


На период 2020 - 2022 годов - 4 453 843,06 тыс. рублей, из них: 2020 год - 1 723 163,28 тыс. рублей, 2021 год - 1 611 198,65 тыс. рублей, 2022 год - 1 119 482,03 тыс. рублей



БЮДЖЕТНЫЕ ИНВЕСТИЦИИ НА 2020 - 2022 годы

2020 год - 1 519 598,65 2021 год - 1 916 420,34 2022 год - 449 637,82

тыс. рублей



228 480,45 тыс. рублей - на создание объектов общего образования в соответствии с концессионными соглашениями

236 796,11 тыс. рублей - на приобретение жилых помещений для переселения из аварийного жилья, для детей-сирот и формирования жилищного фонда для предоставления по договорам социального найма



802 401,80 тыс. рублей - бюджетные инвестиции в объекты капитального строительства муниципальной собственности, в том числе:

461 989,10 тыс. рублей - на строительство общеобразовательной школы на 1725 мест в квартале №18;

196 565,70 тыс. рублей - на строительство детского сада на 320 мест в квартале №21;

143 847,00 тыс. рублей - на реконструкцию детского сада в квартале №7а по ул. Дзержинского

251 920,29 тыс. рублей - на строительство автодорог и объектов коммунального хозяйства

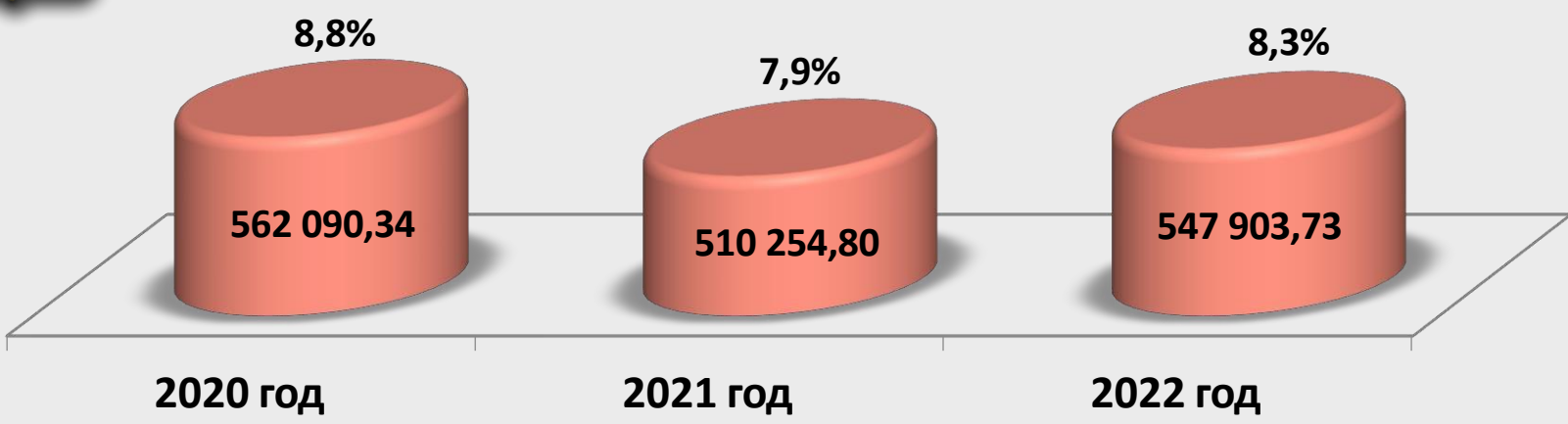




ИСТОЧНИКИ ВНУТРЕННЕГО ФИНАНСИРОВАНИЯ ДЕФИЦИТА БЮДЖЕТА И ВЕРХНИЙ ПРЕДЕЛ МУНИЦИПАЛЬНОГО ВНУТРЕННЕГО ДОЛГА

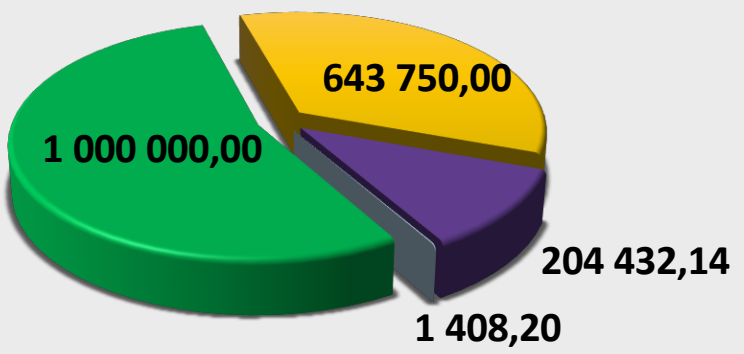
тыс. рублей

Дефицит бюджета

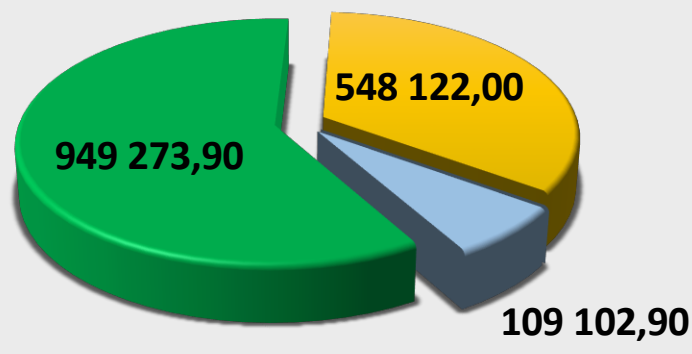


Верхний предел муниципального внутреннего долга

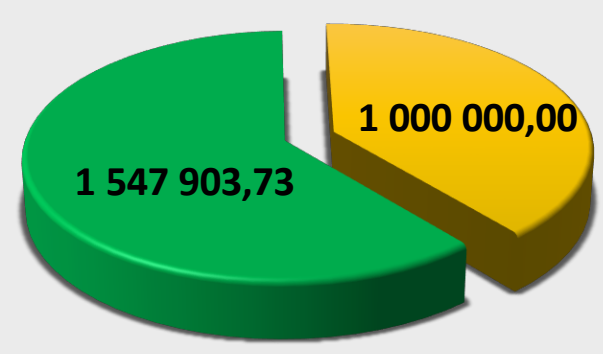
На 1 января 2021 года - 1 548 422,00
На 1 января 2022 года - 1 949 273,90
На 1 января 2023 года - 2 497 177,63



2020 год



2021 год



2022 год

- получение кредитов от кредитных организаций
- погашение кредитов кредитных организаций
- изменение остатков средств на счетах по учету средств местного бюджета
- иные источники внутреннего финансирования дефицита бюджета

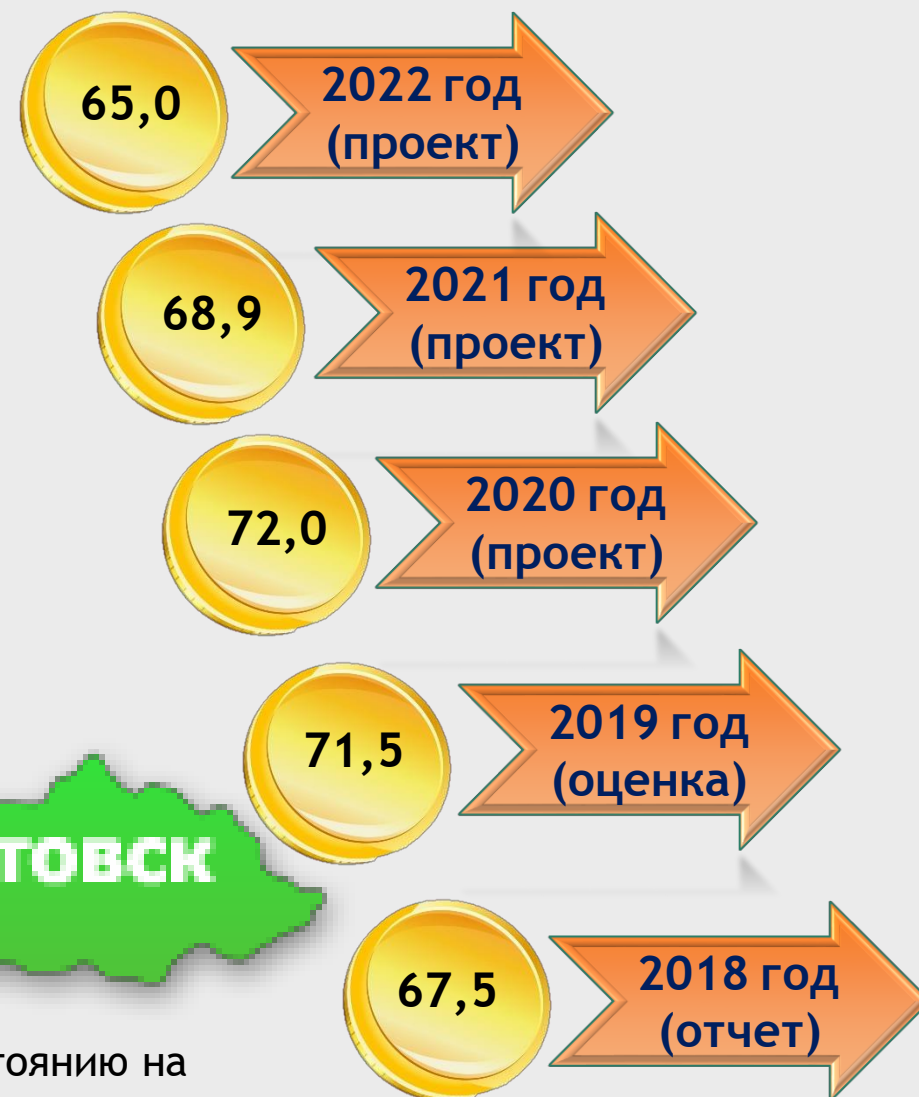


ДОХОДЫ И РАСХОДЫ БЮДЖЕТА ГОРОДА В 2018 – 2022 ГОДАХ В РАСЧЕТЕ НА ОДНОГО ЖИТЕЛЯ ГОРОДА НИЖНЕВАРТОВСКА

тыс. рублей

ДОХОДЫ

РАСХОДЫ



Нижневартковск

Численность постоянного населения по состоянию на
01.01.2019 - 276 503 чел.



Контактная информация: Департамент финансов администрации города Нижневартовска



Адрес: 628616, Ханты-Мансийский автономный округ Югра, г. Нижневартовск, улица Маршала Жукова, дом 38а

Электронная почта: df@n-vartovsk.ru

Телефон: 8(3466)27-28-50

График приема граждан и юридических лиц директором департамента финансов:

еженедельно, четверг с 16.00 до 18.00 (ул. М.Жукова, 38а, каб. 44)

Запись на личный прием осуществляется в управлении по работе с обращениями граждан и юридических лиц администрации города (ул. Таежная, д. 24, каб. 104, телефон: 24-24-34):

- понедельник с 09.00 до 13.00 час. и с 14.00 до 18.00 час;
- вторник - пятница с 09.00 до 13.00 час. и с 14.00 до 17.00 час.

Информацию справочного характера можно получить по телефону: 24-24-34.