

Рекомендации наставнику команды игровой платформы «Правовые волонтеры» правовосветительского проекта «Школа правозащитников: учиться и действовать»

Содержание

Справочная информация о проекте	1
Команда игровой платформы «Правовые волонтеры»	1
Возможности для наставника команды	2
Возможности для участников, прикрепленных к команде	2
Как зарегистрировать команду?	3

Справочная информация о проекте

«Школа правозащитников» — это универсальная платформа правового просвещения, основанная на анализе лучших правовосветительских практик Уполномоченного по правам человека в Российской Федерации, региональных омбудсменов и Российского нового университета.

Проект реализуется при поддержке Уполномоченного по правам человека в России Татьяны Николаевны Москальковой, Фонда президентских грантов, Ассоциации юристов России, Государственной Думы Федерального Собрания Российской Федерации, Федеральной службы исполнения наказаний, компании «Гарант» и Музея космонавтики.

Цель проекта — преодоление низкого уровня правовой культуры и правовой грамотности, явлений правового нигилизма путем формирования у молодежи устойчивых правозащитных компетенций.

Игровой формат «Правовые волонтеры» — это интерактивные технологии правового просвещения, объединенные в многоуровневую игру, которая завершается майским финалом для лучших региональных команд в Москве.

Команда игровой платформы «Правовые волонтеры»


Педагоги и учителя образовательных организаций среднего общего и профессионального образования могут зарегистрировать команду в составе 8 человек (наставник, капитан, основной (5 человек) и резервный (2 человека) состав). Для участия в игровой платформе «Правовые волонтеры» рекомендуется приглашать учащихся 7 — 11 классов, студентов 1 курсов программ СПО.







Команда игровой платформы «Правовые волонтеры» создается на цифровой платформе проекта (<http://lk.hrdschool.ru/>) с целью участия в событиях игровой платформы «Правовые волонтеры».

Для участия в событиях контактной платформы «Время действовать» ознакомьтесь с соответствующей инструкцией.

Возможности для наставника команды









	<p>Мониторинг активности участников, прикрепленных к команде, через инструмент рейтингования портфолио.</p> <p>Инструменты портфолио и рейтинга возможно внедрить в процесс оценки активности лиц, участвующих в работе Вашей команды.</p>
---	---

Возможности для участников, прикрепленных к команде

	<p>Обучение по правопросветительским программам, разработанным экспертами проекта, в том числе программе «Время учиться» и «Время действовать»</p>
	<p>Участие в виртуальных и очных событиях проекта, в том числе:</p> <p>Вводное исследование изменений в правозащитной и правопросветительской системе; Правопросветительская интерактивная программа «Время учиться»; I уровень игровой платформы «Правозащитный марафон» в феврале 2019 года; II уровень Правозащитный квест «Право — инструкция по применению» в марте 2019 года; Отборочный этап финала в апреле 2019 года; Финал игровой платформы «Правовые волонтеры» в Москве в мае 2019 года.</p>
	<p>Участие в обучающих вебинарах</p>
	<p>Формирование собственного портфолио и учет достижения в рейтинге</p>



Как зарегистрировать команду игровой платформы «Правовые волонтеры»?

	Перейти на страницу регистрации в цифровой платформе проекта «Школа правозащитников»
	Заполнить регистрационную форму, указав фамилию, имя и отчество, Ваш регион участия в проекте, электронную почту и телефон.
	Выберите необходимый вариант участия в проекте — Создать команду «Правовых волонтеров»
	Укажите краткое и полное название Вашей организации, название команды, добавьте логотип
	Подтвердите Ваш аккаунт, перейдя по ссылке из письма, направленного на адрес электронной почты, указанный при регистрации <i>Если письмо не пришло, то запросите повторную отправку письма. Если письма нет, возможно, Вы ошиблись в адресе электронной почты. Попробуйте повторить действия 2-4.</i>
	После подтверждения Вашего аккаунта, заполните основную информацию о себе
	Пригласите участников в команду, нажав на оранжевую кнопку в левой части личного кабинета. <i>Вы можете добавить одного капитана, пять основных и двух резервных участников.</i>
	Каждый участник проекта может получить рейтинговые баллы за активное участие в различных событиях. Расскажите об этом и станьте примером: добавьте информацию о Ваших активностях, нажав кнопку «Добавить событие».

Если у Вас остались вопросы, пожалуйста, обратитесь в консультационный центр по телефону +7 (985) 813-17-85, электронной почте info@hrdschool.ru, диалоге на сайте <http://hrdschool.ru/> или через свой личный кабинет.

