

НАЛОГ НА ПРОФЕССИОНАЛЬНЫЙ ДОХОД НАЛОГ ДЛЯ «САМОЗАНЯТЫХ»

НПД

ОСНОВНЫЕ ОГРАНИЧЕНИЯ:

- ❖ нельзя привлекать работников
- ❖ доход не превышает 2,4 млн руб. в год
- ❖ нельзя совмещать с иными налоговыми режимами
- ❖ не применяется при перепродаже товаров, имущественных прав (кроме имущества для личных, домашних и (или) иных подобных нужд)
- ❖ не применяется при реализации подакцизных товаров и товаров, подлежащих обязательной маркировке средствами идентификации

НАЛОГОВЫЕ СТАВКИ:

- ❖ 4% при реализации товаров (работ, услуг) физическим лицам
- ❖ 6% при реализации товаров (работ, услуг) ИП и ЮЛ

ПРИМЕНЕНИЕ РЕЖИМА ЗАМЕНЯЕТ УПЛАТУ:

- ❖ НДФЛ в отношении доходов, являющихся объектом обложения налогом на профессиональный доход
- ❖ НДС (кроме НДС при импорте товаров и НДС в качестве налогового агента)

ОСОБЕННОСТИ ПРИМЕНЕНИЯ:

- ❖ Регистрация осуществляется через бесплатное мобильное приложение «Мой налог» или веб-кабинет «Мой налог». Приложение обеспечивает всё взаимодействие между самозанятыми и налоговыми органами, не требуя личного визита в инспекцию. Оно заменяет кассу и отчетность.

РЕГИСТРАЦИЯ В КАЧЕСТВЕ САМОЗАНЯТОГО

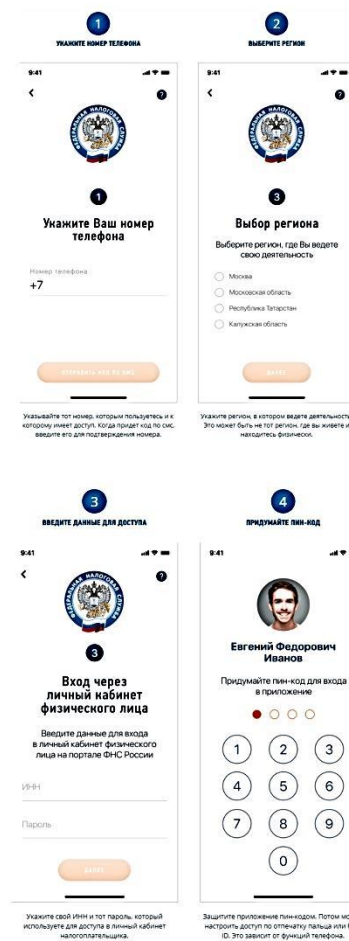
Мобильное приложение «Мой налог»: стать самозанятым просто!

Регистрируйтесь в мобильном приложении «Мой налог» с помощью сервиса ФНС России «Личный кабинет налогоплательщика для физических лиц» или по паспорту с телефона или планшета

Регистрация посредством личного кабинета



Регистрация посредством личного кабинета



Регистрация по паспорту

1
УКАЖИТЕ НОМЕР ТЕЛЕФОНА

9:41

Укажите Ваш номер телефона

Номер телефона
+7

ПОДТВЕРДИТЬ КОД ПО СМС

2
ВЫБЕРИТЕ РЕГИОН

9:41

Выбор региона
Выберите регион, где Вы ведете свою деятельность


Москва
 Московская область
 Республика Татарстан
 Калужская область

ДАЛЕЕ

3
ОТСКАНИРУЙТЕ ПАСПОРТ

9:41

Поместите паспорт в контур и нажмите кнопку «Распознать»



Вам придет код по смс. Он понадобится для подтверждения номера. Такая проверка защищает от регистрации без вашего ведома.

Укажите регион ведения деятельности. Он может не совпадать с местом регистрации по месту жительства.

Поднесите его к камере телефона в развернутом виде. Программа распознает данные для заполнения заявления.

Регистрация по паспорту

4
ПРОВЕРЬТЕ ДАННЫЕ

9:41

Паспортные данные

Проверьте соответствие данных на экране паспорту. Если всё корректно, нажмите «Подтвердить»

Выпускной номер: 15.02.2008 Код подразделения: 700-007

98 76 567890

Владелец: ИВАНОВ ИВАН
 Владелец: ИВАНОВА ИВАНОВА
 Владелец: ИВАНОВ ИВАНОВИЧ
 Владелец: ИВАНОВА ИВАНОВНА
 Владелец: ИВАНОВ ИВАНОВИЧ
 Владелец: ИВАНОВА ИВАНОВНА

Место рождения: ТУРА-ТАУРА

Проверьте фотографию, она должна быть хорошо различима


РАСПОЗНАТЬ ПАСПОРТ СНОВА

ПОДТВЕРДИТЬ

5
СФОТОГРАФИРУЙТЕСЬ

9:41

Поместите лицо в овальный контур



Если данные заполнятся некорректно, отсканируйте паспорт заново. Или отредактируйте информацию вручную.

Фотографию нужно сделать на камеру телефона, с которого регистрируетесь. Произойдет сверка вашей фотографии с фото в паспорте.

Ваше заявление для регистрации будет отправлено в налоговую инспекцию. Регистрация может произойти сразу или в течение шести дней.