




БЮДЖЕТ ДЛЯ ГРАЖДАН



к проекту решения Думы города Нижневартовска
«Об исполнении бюджета города Нижневартовска за 2025 год»



ОСНОВНЫЕ ПОКАЗАТЕЛИ СОЦИАЛЬНО-ЭКОНОМИЧЕСКОГО РАЗВИТИЯ ГОРОДА

НВ

**Среднемесячная номинальная
начисленная заработная плата
1 работника по крупным и средним
предприятиям**
(рублей)

**2024
факт****119 472,0****2025
прогноз****127 641,3****2025
факт****128 684,0****Откло-
нение****0,8%**

**Темп роста среднемесячной
номинальной начисленной
заработной платы 1 работника**
(%)

117,6**106,9****107,8****0,9%**

Индекс потребительских цен
(%)

107,05**107,9****107,55****-0,35%**

Ввод в действие жилых домов
(тыс. кв. м общей площади)

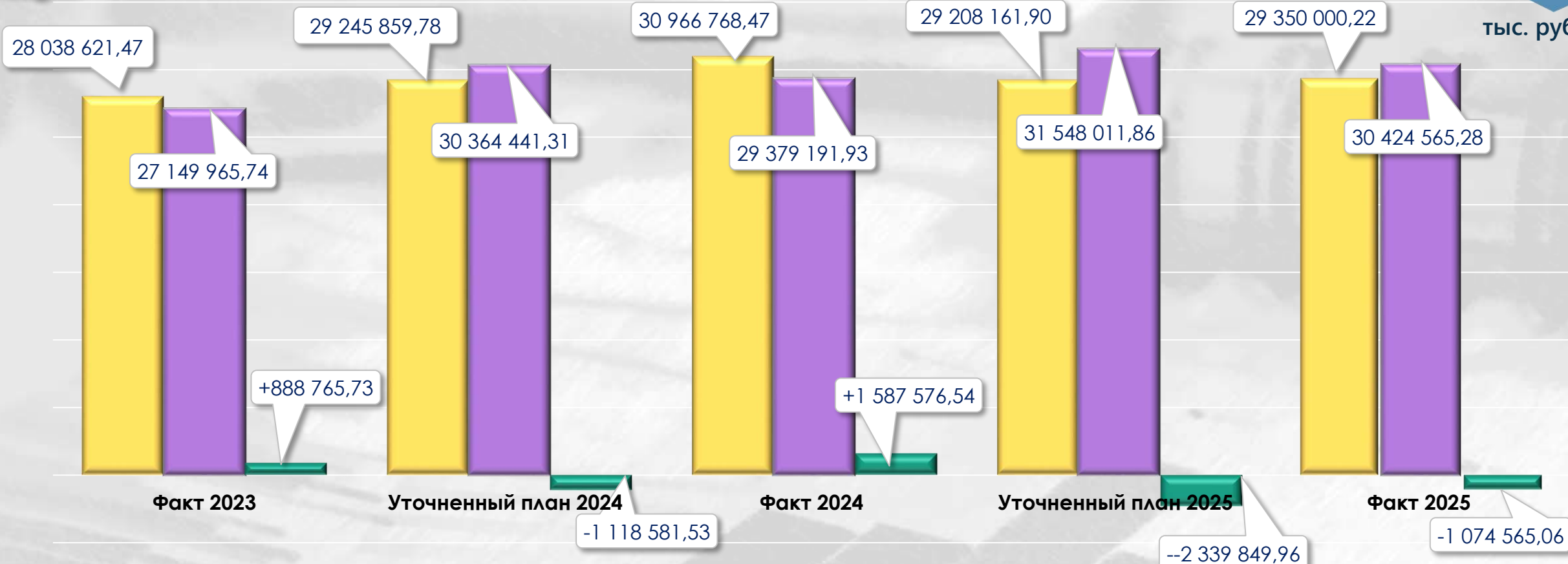
39,0**90,9****75,8****-16,6%**



ОСНОВНЫЕ ХАРАКТЕРИСТИКИ БЮДЖЕТА ГОРОДА ЗА 2023 - 2025 ГОДЫ

НВ

тыс. рублей



Показатель	Факт 2023	Уточненный план 2024	Факт 2024	Уточненный план 2025	Факт 2025	% к уточненному плану
Доходы	28 038 621,47	29 245 859,78	30 966 768,47	29 208 161,90	29 350 000,22	105,9
Расходы	27 149 965,74	30 364 441,31	29 379 191,93	31 548 011,86	30 424 565,28	96,4
Дефицит(-) Профицит(+)	+888 655,73	-1 118 581,53	+1 587 576,54	-2 339 849,96	-1 074 565,06	-



ДОХОДЫ

- уплаченные физическими лицами и организациями налоги, штрафы, пошлины, безвозмездные поступления от физических лиц и организаций, а также финансовая помощь из вышестоящего бюджета (дотации, субвенции, субсидии и иные трансферты)




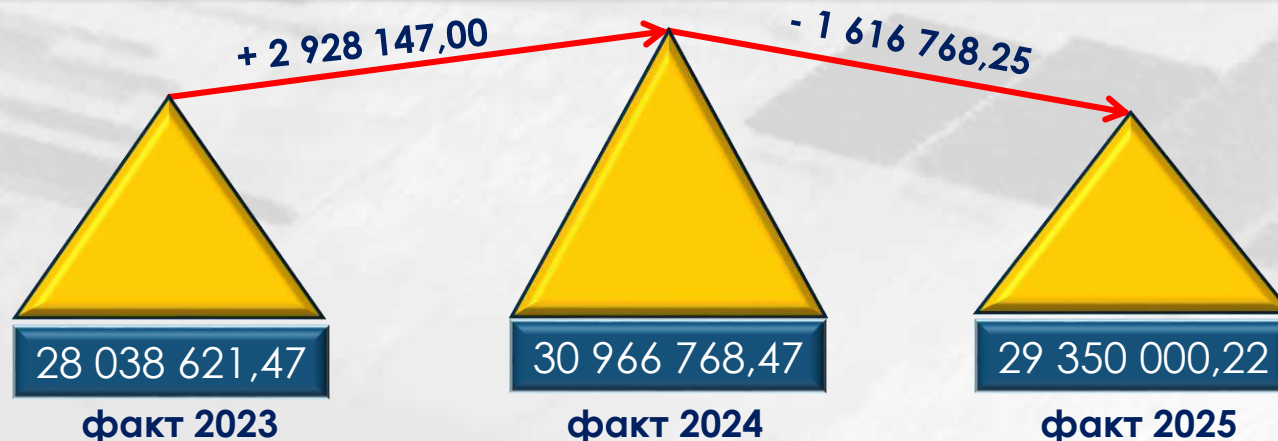


ИСПОЛНЕНИЕ ДОХОДОВ БЮДЖЕТА ГОРОДА ЗА 2023 - 2025 ГОДЫ

НВ

тыс. рублей

Наименование	Утвержденный план 2025 года	Уточненный план 2025 года	Исполнено за 2025 год	% исполнения к уточненному плану
Доходы, всего	29 533 112,30	29 208 161,90	29 350 000,22	100,5
Налоговые и неналоговые доходы – всего, в том числе:	12 436 754,64	13 485 759,38	13 796 785,79	102,3
- налоговые доходы	11 769 447,86	12 708 204,73	13 051 331,28	102,7
- неналоговые доходы	667 306,78	777 554,65	745 454,51	95,9
Безвозмездные поступления, в том числе:	17 096 357,66	15 722 402,52	15 553 214,43	98,9
- межбюджетные трансферты	17 096 341,10	15 563 691,65	15 354 545,73	98,7
- прочие безвозмездные поступления	16,56	158 710,87	198 668,70	125,2





ДОХОДЫ БЮДЖЕТА ГОРОДА НИЖНЕВАРТОВСКА



тыс. рублей

**Всего доходов в 2025 году
29 350 000,22**

Доходы бюджета в 2025 году составили 29 350 000,22 тыс. рублей.

Собственные доходы бюджета поступили в сумме **13 796 785,79** тыс. рублей или **47,0%** от общего объема доходов, безвозмездные поступления - **15 553 214,43** тыс. рублей или **53,0%** от общего объема доходов.



**Налоговые доходы
13 051 331,28**





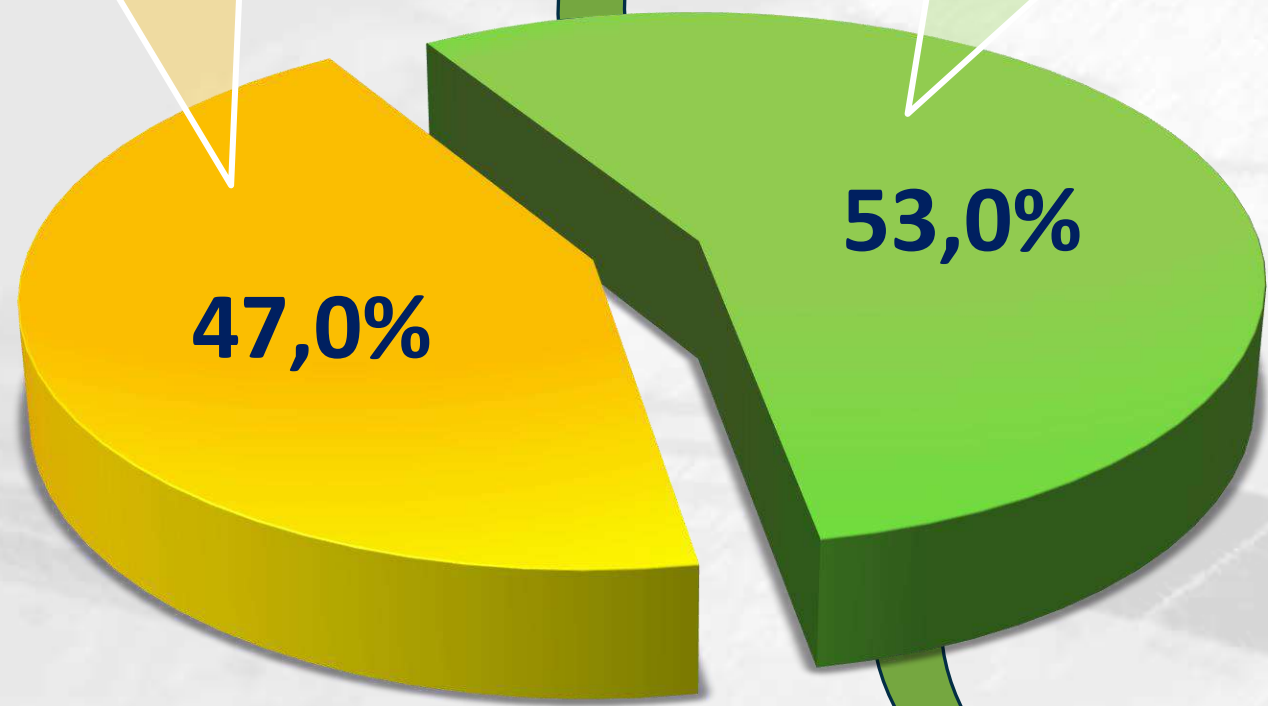
БЕЗВОЗМЕЗДНЫЕ ПОСТУПЛЕНИЯ



тыс. рублей

Налоговые и
неналоговые доходы -
13 796 785,79 тыс. рублей

Безвозмездные поступления -
15 553 214,43 тыс. рублей



Дотации	617 520,00
Субсидии	2 183 050,45
Субвенции	12 247 352,15
Иные межбюджетные трансферты	306 623,13
Прочие безвозмездные поступления	283 697,33
Возвраты остатков межбюджетных трансфертов прошлых лет в бюджет автономного округа	- 90 937,04
Иные поступления	5 908,41



НАЛОГОВЫЕ ДОХОДЫ БЮДЖЕТА ГОРОДА



Основой формирования собственной доходной базы бюджета города являются налоговые поступления, удельный вес которых в собственных (налоговых и неналоговых) доходах в 2025 году составил **94,6%**.

Налоговые доходы поступили в объеме **13 051 331,28** тыс. рублей. Плановые назначения выполнены на **102,7%**. Основная часть налоговых доходов формируется за счет поступлений налога на доходы физических лиц (**75,1%**) и налогов на совокупный доход (**17,3%**).

ДИНАМИКА ПОСТУПЛЕНИЙ 2023 - 2025 ГОДОВ, ТЫС. РУБЛЕЙ

СТРУКТУРА НАЛОГОВЫХ ДОХОДОВ В 2025 ГОДУ, %





НАЛОГИ НА СОВОКУПНЫЙ ДОХОД

НВ

В базовом объеме налоговых доходов можно выделить налоги, которые уплачиваются, в соответствии со специальными налоговыми режимами предприятиями малого и среднего бизнеса и индивидуальными предпринимателями:

- налог, взимаемый в связи с применением упрощенной системы налогообложения;
- единый налог на вмененный доход для отдельных видов деятельности;
- единый сельскохозяйственный налог;
- налог, взимаемый в связи с применением патентной системы налогообложения.

Поступления по перечисленным налогам достаточно стабильны, их доля в общем объеме налоговых доходов – **17,3%**.

Поступления составили **2 262 103,39** тыс. рублей, что на **4 153,39** тыс. рублей больше уточненных плановых показателей 2025 года и на **2 257 950,00** тыс. рублей больше показателей прошлого года.

ДИНАМИКА ПОСТУПЛЕНИЙ 2023 - 2025 ГОДОВ, ТЫС. РУБЛЕЙ





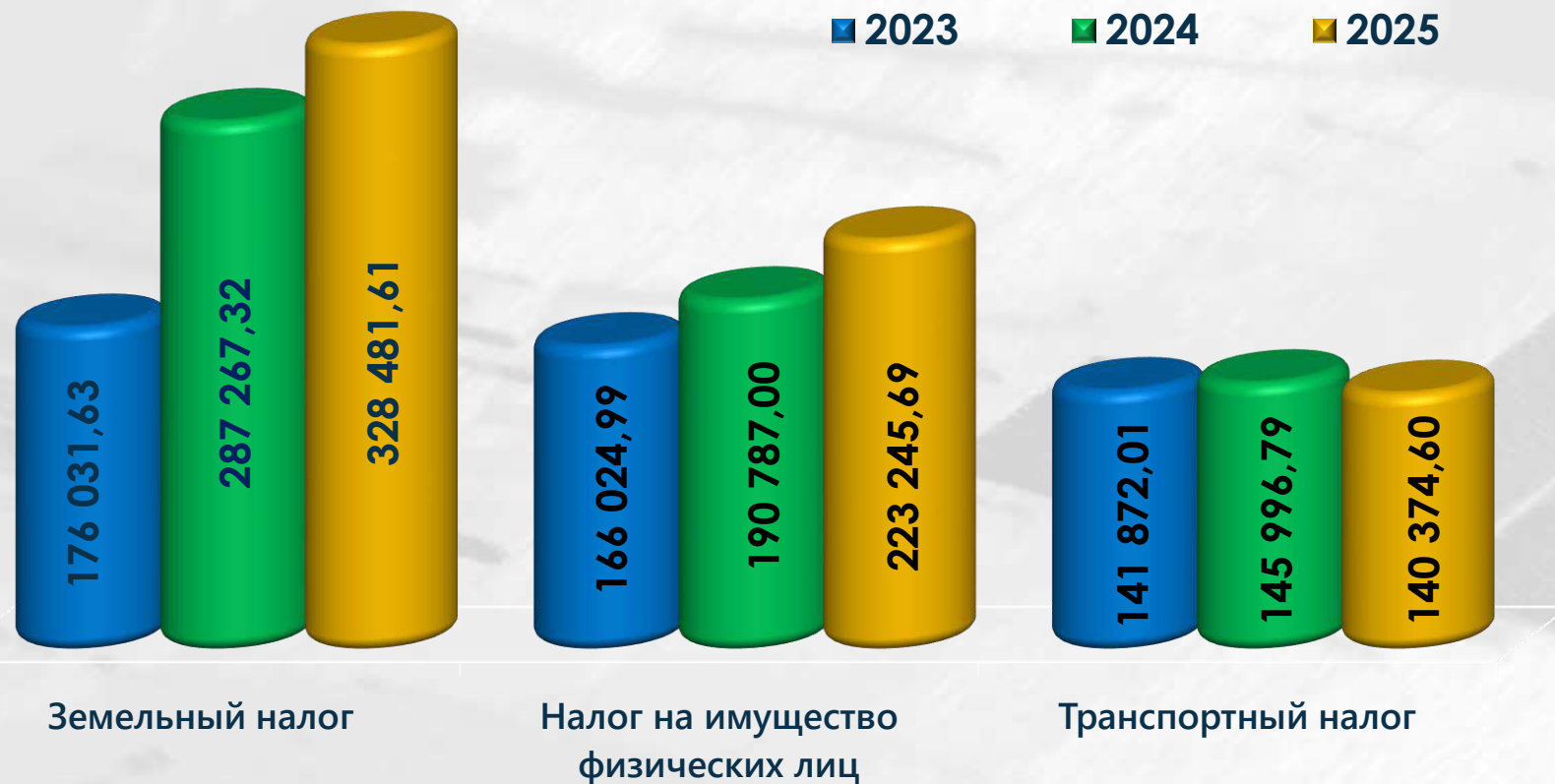
НАЛОГИ НА ИМУЩЕСТВО



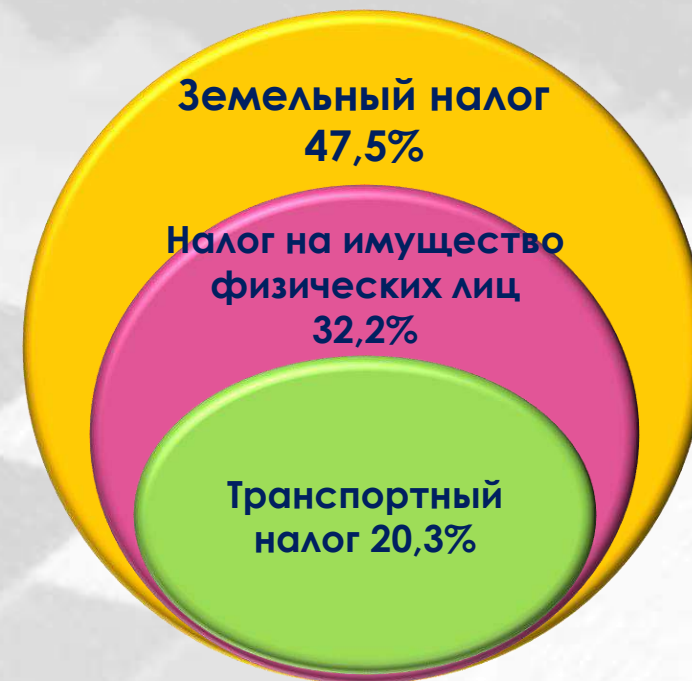
Доходы от налогообложения имущества занимают незначительную долю (**5,3%**) в объеме налоговых доходов. Фактическое исполнение за 2025 год составило **692 101,90** тыс. рублей. Плановые назначения выполнены на **102,1%**.

В структуре имущественных налогов лидирующую позицию занимает земельный налог (**47,5%**), поступления от которого в 2025 году составили **328 481,61** тыс. рублей.

ДИНАМИКА ПОСТУПЛЕНИЙ **2023 - 2025** ГОДОВ, ТЫС. РУБЛЕЙ



СТРУКТУРА НАЛОГОВ НА ИМУЩЕСТВО В **2025** ГОДУ, %





НЕНАЛОГОВЫЕ ДОХОДЫ БЮДЖЕТА ГОРОДА

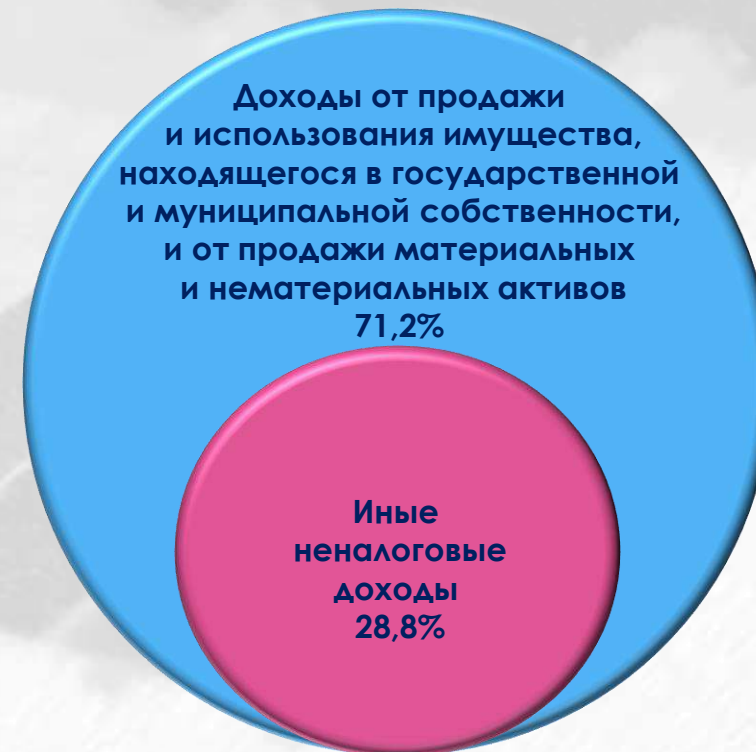
НВ

Неналоговые доходы поступили в бюджет в сумме **745 454,51** тыс. рублей, что на **32 100,14** тыс. рублей ниже уточненных плановых показателей (**777 554,65** тыс. рублей).

Основными источниками неналоговых доходов уже многие годы остаются доходы от использования имущества, находящегося в государственной и муниципальной собственности и доходы от продажи материальных и нематериальных активов. Их удельный вес в неналоговых доходах – **71,2%**, поступления составили **531 114,68** тыс. рублей.

ДИНАМИКА ПОСТУПЛЕНИЙ **2023 - 2025** ГОДОВ, ТЫС. РУБЛЕЙ

СТРУКТУРА НЕНАЛОГОВЫХ ДОХОДОВ В **2025** ГОДУ, %





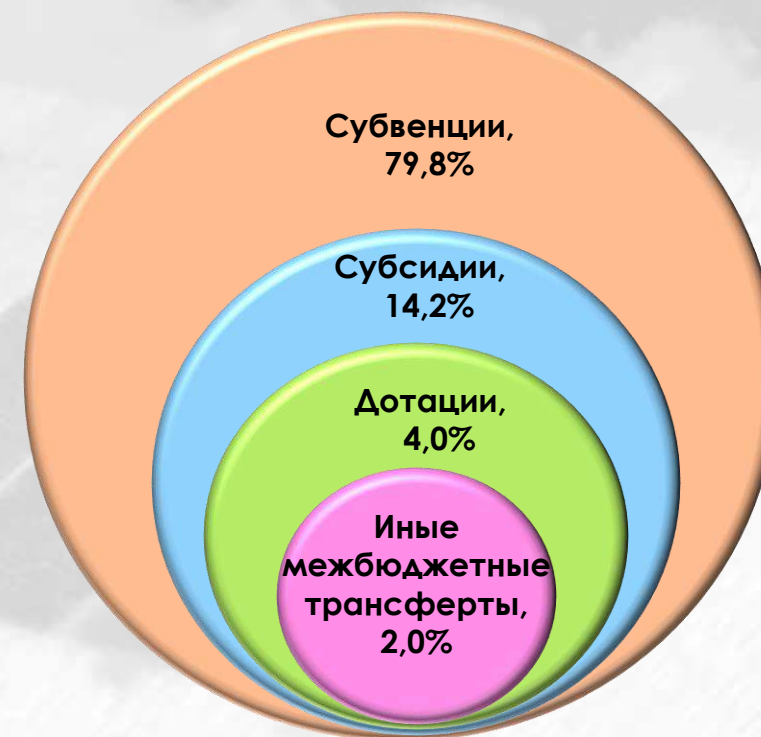
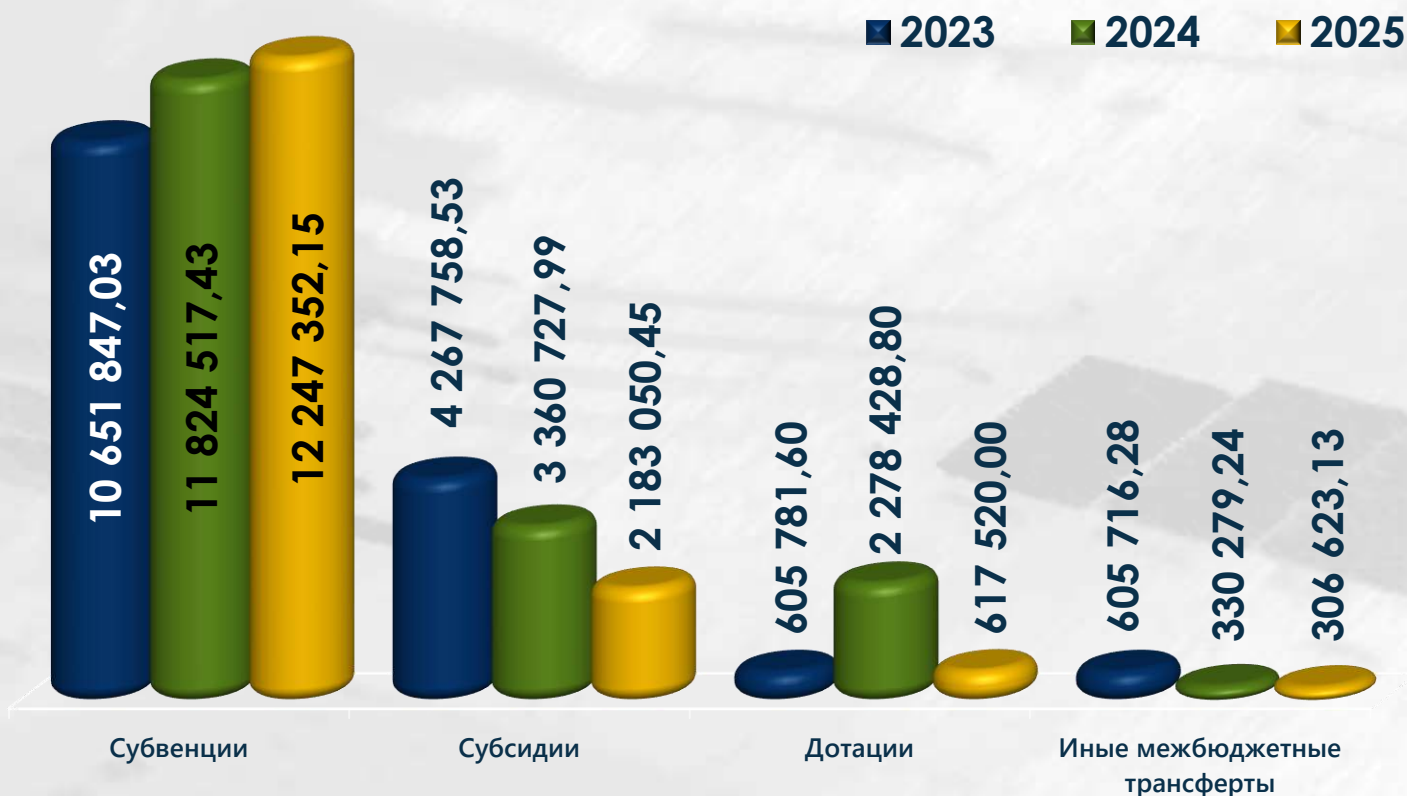
БЕЗВОЗМЕЗДНЫЕ ПОСТУПЛЕНИЯ БЮДЖЕТА ГОРОДА В 2025 ГОДУ



Безвозмездные поступления составили **15 553 214,43** тыс. рублей или **53,0%** общего объема доходов бюджета города. Их основу (**98,7%**) составляют межбюджетные трансферты, предоставляемые из бюджетов бюджетной системы Российской Федерации (дотации, субсидии, субвенции и иные межбюджетные трансферты). Межбюджетные трансферты предоставляются бюджету города в соответствии с Бюджетным кодексом Российской Федерации и законом ХМАО - Югры от 10.11.2008 №132-оз «О межбюджетных отношениях в Ханты-Мансийском автономном округе – Югре» (с изменениями).

ДИНАМИКА ПОСТУПЛЕНИЙ МЕЖБЮДЖЕТНЫХ ТРАНСФЕРТОВ
2023 - 2025 ГОДОВ, ТЫС. РУБЛЕЙ

СТРУКТУРА ПОСТУПЛЕНИЙ
МЕЖБЮДЖЕТНЫХ ТРАНСФЕРТОВ
В 2025 ГОДУ, %





СВЕДЕНИЯ О ФАКТИЧЕСКИХ ПОСТУПЛЕНИЯХ ДОХОДОВ ПО ВИДАМ ДОХОДОВ В СРАВНЕНИИ С ПЕРВОНАЧАЛЬНО УТВЕРЖДЕННЫМ РЕШЕНИЕМ ДУМЫ ГОРОДА НИЖНЕВАРТОВСКА И С УТОЧНЕННЫМИ ЗНАЧЕНИЯМИ С УЧЕТОМ ВНЕСЕННЫХ ИЗМЕНЕНИЙ ЗА 2025 ГОД



КБК	Наименование кода доходов	Первоначальный план на 2025 год, утвержденный решением Думы города от 13.12.2024 №486, тыс. рублей	Уточненный план на 2025 год, с учетом внесенных изменений (по состоянию на 31.12.2025), тыс. рублей	Фактическое исполнение за 2025 год, тыс. рублей	Процент исполнения		Пояснения отклонений фактического исполнения (выше/ниже 5%)	
					к первоначально утвержденному плану, %	к уточненному плану, %	к первоначально утвержденному плану	к уточненному плану
000 1 00 00000 00 0000 000	НАЛОГОВЫЕ И НЕНАЛОГОВЫЕ ДОХОДЫ	12 436 754,64	13 485 759,38	13 796 785,79	110,9	102,3		
	НАЛОГОВЫЕ ДОХОДЫ	11 769 447,86	12 708 204,73	13 051 331,28	110,9	102,7		
000 1 01 00000 00 0000 000	Налоги на прибыль, доходы	8 862 345,10	9 492 345,10	9 804 764,58	110,6	103,3		
000 1 01 02000 01 0000 110	Налог на доходы физических лиц	8 862 345,10	9 492 345,10	9 804 764,58	110,6	103,3	Перевыполнение плановых назначений обусловлено увеличением численности сотрудников по ряду предприятий, ростом налогооблагаемой базы по отдельным налогоплательщикам ввиду увеличения фонда оплаты труда и выплатой годовой премии	
000 1 03 00000 00 0000 000	Налоги на товары (работы, услуги), реализуемые на территории Российской Федерации	55 676,76	57 404,63	56 673,09	101,8	98,7		
000 1 03 02000 01 0000 110	Акцизы по подакцизным товарам (продукции), производимым на территории Российской Федерации	55 676,76	57 404,63	56 673,09	101,8	98,7		
000 1 05 00000 00 0000 000	Налоги на совокупный доход	2 080 365,00	2 257 950,00	2 262 103,39	108,7	100,2		
000 1 05 01000 00 0000 110	Налог, взимаемый в связи с применением упрощенной системы налогообложения	2 004 422,00	2 160 957,00	2 157 278,46	107,6	99,8		
000 1 05 01010 01 0000 110	Налог, взимаемый с налогоплательщиков, выбравших в качестве объекта налогообложения доходы	1 344 421,00	1 423 000,00	1 411 228,53	105,0	99,2	Перевыполнение плановых назначений обусловлено ростом доходов налогоплательщиков и увеличением налогооблагаемой базы	
000 1 05 01020 01 0000 110	Налог, взимаемый с налогоплательщиков, выбравших в качестве объекта налогообложения доходы, уменьшенные на величину расходов	660 001,00	737 957,00	746 049,93	113,0	101,1	Перевыполнение плановых назначений обусловлено ростом доходов налогоплательщиков и увеличением налогооблагаемой базы	
000 1 05 02000 02 0000 110	Единый налог на вмененный доход для отдельных видов деятельности	0,00	320,00	432,45	0,0	135,1	Перевыполнение плановых назначений обусловлено поступлением задолженности за прошлые налоговые периоды. Плановые назначения не утверждались ввиду отмены налога с 2021 года	Перевыполнение плановых назначений обусловлено поступлением задолженности за прошлые налоговые периоды в большем объеме чем прогнозировалось

КБК	Наименование кода доходов	Первоначальный план на 2025 год, утвержденный решением Думы города от 13.12.2024 №486, тыс. рублей	Уточненный план на 2025 год, с учетом внесенных изменений (по состоянию на 31.12.2025), тыс. рублей	Фактическое исполнение за 2025 год, тыс. рублей	Процент исполнения		Пояснения отклонений фактического исполнения (выше/ниже 5%)	
					к первоначально утвержденному плану, %	к уточненному плану, %	к первоначально утвержденному плану	к уточненному плану
000 1 05 03000 01 0000 110	Единый сельскохозяйственный налог	1 390,00	1 536,00	1 548,59	111,4	100,8	Перевыполнение плановых назначений обусловлено увеличением количества плательщиков и ростом доходов сельскохозяйственных товаропроизводителей	
000 1 05 04000 02 0000 110	Налог, взимаемый в связи с применением патентной системы налогообложения	74 553,00	95 137,00	102 843,89	137,9	108,1	Перевыполнение плановых назначений обусловлено внесенными изменениями в налоговое законодательство, в связи с чем в 2025 году налог поступил по двум срокам уплаты: 09.01.2025 (за 2024 год - перенос срока в связи с праздничными днями) и 28.12.2025 (за 2025 год)	Перевыполнение плановых назначений обусловлено увеличением количества выданных патентов
000 1 06 00000 00 0000 000	Налоги на имущество	689 756,00	677 700,00	692 101,90	100,3	102,1		
000 1 06 01000 00 0000 110	Налог на имущество физических лиц	210 210,00	210 210,00	223 245,69	106,2	106,2	Перевыполнение плановых назначений обусловлено увеличением налогооблагаемой базы по причине роста количества объектов налогообложения, включенных в Перечень объектов недвижимого имущества, в отношении которых налоговая база определяется как кадастровая стоимость, увеличением налоговой ставки с 0,85% до 1% в отношении таких объектов и проведения активной информационной кампании, направленной на своевременную уплату имущественных налогов и сокращение задолженности по ним	Перевыполнение плановых назначений обусловлено увеличением налогооблагаемой базы по причине роста количества объектов налогообложения, включенных в Перечень объектов недвижимого имущества, в отношении которых налоговая база определяется как кадастровая стоимость, увеличением налоговой ставки с 0,85% до 1% в отношении таких объектов и проведения активной информационной кампании, направленной на своевременную уплату имущественных налогов и сокращение задолженности по ним
000 1 06 04000 02 0000 110	Транспортный налог	147 030,00	143 780,00	140 374,60	95,5	97,6		
000 1 06 04011 02 0000 110	Транспортный налог с организаций	65 030,00	61 780,00	66 148,12	101,7	107,1		Перевыполнение плановых назначений обусловлено увеличением количества плательщиков и объектов налогообложения
000 1 06 04012 02 0000 110	Транспортный налог с физических лиц	82 000,00	82 000,00	74 226,48	90,5	90,5	Неисполнение плановых назначений обусловлено уменьшением количества объектов налогообложения и поступлением задолженности по налогу в меньшем объеме	Неисполнение плановых назначений обусловлено уменьшением количества объектов налогообложения и поступлением задолженности по налогу в меньшем объеме
000 1 06 06000 00 0000 110	Земельный налог	332 516,00	323 710,00	328 481,61	98,8	101,5		

КБК	Наименование кода доходов	Первоначальный план на 2025 год, утвержденный решением Думы города от 13.12.2024 №486, тыс. рублей	Уточненный план на 2025 год, с учетом внесенных изменений (по состоянию на 31.12.2025), тыс. рублей	Фактическое исполнение за 2025 год, тыс. рублей	Процент исполнения		Пояснения отклонений фактического исполнения (выше/ниже 5%)	
					к первоначально утвержденному плану, %	к уточненному плану, %	к первоначально утвержденному плану	к уточненному плану
000 1 06 06032 04 0000 110	Земельный налог, с организаций обладающих земельным участком, расположенным в границах городских округов	293 006,00	284 200,00	292 671,71	99,9	103,0		
000 1 06 06042 04 0000 110	Земельный налог, с физических лиц обладающих земельным участком, расположенным в границах городских округов	39 510,00	39 510,00	35 809,90	90,6	90,6	Невыполнение плановых назначений обусловлено уменьшением количества налогоплательщиков, которым исчислен налог к уплате по причине предоставления льгот	Невыполнение плановых назначений обусловлено уменьшением количества налогоплательщиков, которым исчислен налог к уплате по причине предоставления льгот
000 1 08 00000 00 0000 000	Государственная пошлина	81 305,00	222 805,00	235 688,32	289,9	105,8		
000 1 08 03000 01 0000 000	Государственная пошлина по делам, рассматриваемым в судах общей юрисдикции, мировыми судьями	81 000,00	222 500,00	235 388,32	290,6	105,8	Перевыполнение плановых назначений обусловлено увеличением размера государственной пошлины при подаче заявлений в судебные органы и увеличением количества поданных исков в суды общей юрисдикции и мировым судьям	Перевыполнение обусловлено увеличением количества поданных исков в суды общей юрисдикции и мировым судьям
000 1 08 07000 01 0000 000	Государственная пошлина за государственную регистрацию, а также за совершение прочих юридически значимых действий	305,00	305,00	300,00	98,4	98,4		
000 1 09 00000 00 0000 000	Задолженность и перерасчеты по отмененным налогам, сборам и иным обязательным платежам	0,00	0,00	0,00	0,0	0,0		
000 1 09 07000 00 0000 000	Прочие налоги и сборы (по отмененным местным налогам и сборам)	0,00	0,00	0,00	0,0	0,0		
	НЕНАЛОГОВЫЕ ДОХОДЫ	667 306,78	777 554,65	745 454,51	111,7	95,9		
000 1 11 00000 00 0000 000	Доходы от использования имущества, находящегося в государственной и муниципальной собственности	551 435,28	578 417,62	446 138,97	80,9	77,1		
000 1 11 01000 00 0000 120	Доходы в виде прибыли, приходящейся на доли в уставных (складочных) капиталах хозяйственных товариществ и обществ, или дивидендов по акциям, принадлежащим Российской Федерации, субъектам Российской Федерации или муниципальным образованиям	2 422,83	12 194,32	12 194,29	503,3	100,0	Перевыполнение плановых назначений обусловлено получением дополнительной прибыли от сдачи в аренду имущественного комплекса и оборудования, реализации транспортных средств, проведения услуг по предрейсовым (послерейсовым) медицинским осмотрам водителей, проведения работ по техническому обслуживанию и ремонту	

КБК	Наименование кода доходов	Первоначальный план на 2025 год, утвержденный решением Думы города от 13.12.2024 №486, тыс. рублей	Уточненный план на 2025 год, с учетом внесенных изменений (по состоянию на 31.12.2025), тыс. рублей	Фактическое исполнение за 2025 год, тыс. рублей	Процент исполнения		Пояснения отклонений фактического исполнения (выше/ниже 5%)	
					к первоначально утвержденному плану, %	к уточненному плану, %	к первоначально утвержденному плану	к уточненному плану
000 1 11 05000 00 0000 120	Доходы, получаемые в виде арендной либо иной платы за передачу в возмездное пользование государственного и муниципального имущества (за исключением имущества бюджетных и автономных учреждений, а также имущества государственных и муниципальных унитарных предприятий, в том числе казенных)	537 338,73	554 549,46	423 694,43	78,9	76,4	Невыполнение плановых назначений обусловлено снижением кадастровой стоимости земельных участков, используемой при расчете арендной платы, а также наличием у арендаторов переплаты по причине перерасчета арендной платы за 2023-2024 годы по решению суда	Невыполнение плановых назначений обусловлено снижением кадастровой стоимости земельных участков, используемой при расчете арендной платы, а также наличием у арендаторов переплаты по причине перерасчета арендной платы за 2023-2024 годы по решению суда
000 1 11 05300 00 0000 120	Плата по соглашениям об установлении сервитута в отношении земельных участков, находящихся в государственной или муниципальной собственности	27,00	27,12	57,02	211,2	210,3	Перевыполнение плановых назначений обусловлено заключением новых соглашений об установлении сервитута и поступлением задолженности прошлых лет по соглашениям об установлении сервитутов в отношении земельных участков, находящихся в муниципальной собственности	Перевыполнение плановых назначений обусловлено заключением новых соглашений об установлении сервитута и поступлением задолженности прошлых лет по соглашениям об установлении сервитутов в отношении земельных участков, находящихся в муниципальной собственности
000 1 11 05400 00 0000 120	Плата за публичный сервитут, предусмотренная решением уполномоченного органа об установлении публичного сервитута в отношении земельных участков, находящихся в государственной или муниципальной собственности	0,00	0,00	1,87	0,0	0,0	Перевыполнение плановых назначений обусловлено установлением публичных сервитутов в целях строительства и эксплуатации объекта федерального значения, на основании приказа Министерства цифрового развития, связи и массовых коммуникаций Российской Федерации. Плановые показатели по источнику не утверждались	Перевыполнение плановых назначений обусловлено установлением публичных сервитутов в целях строительства и эксплуатации объекта федерального значения, на основании приказа Министерства цифрового развития, связи и массовых коммуникаций Российской Федерации. Плановые показатели по источнику не уточнялись
000 1 11 07000 00 0000 120	Платежи от государственных и муниципальных унитарных предприятий	0,00	0,00	0,00	0,0	0,0		
000 1 11 09000 00 0000 120	Прочие доходы от использования имущества и прав, находящихся в государственной и муниципальной собственности (за исключением имущества бюджетных и автономных учреждений, а также имущества государственных и муниципальных унитарных предприятий, в том числе казенных)	11 646,72	11 646,72	10 191,36	87,5	87,5	Невыполнение плановых назначений обусловлено прекращением действия 23 договоров на установку и эксплуатацию рекламных конструкций	Невыполнение плановых назначений обусловлено прекращением действия 23 договоров на установку и эксплуатацию рекламных конструкций

КБК	Наименование кода доходов	Первоначальный план на 2025 год, утвержденный решением Думы города от 13.12.2024 №486, тыс. рублей	Уточненный план на 2025 год, с учетом внесенных изменений (по состоянию на 31.12.2025), тыс. рублей	Фактическое исполнение за 2025 год, тыс. рублей	Процент исполнения		Пояснения отклонений фактического исполнения (выше/ниже 5%)	
					к первоначально утвержденному плану, %	к уточненному плану, %	к первоначально утвержденному плану	к уточненному плану
000 1 12 00000 00 0000 000	Платежи при пользовании природными ресурсами	1 078,12	1 078,12	1 184,50	109,9	109,9		
000 1 12 01000 01 0000 120	Плата за негативное воздействие на окружающую среду	1 078,12	1 078,12	1 184,50	109,9	109,9	Перевыполнение плановых назначений обусловлено увеличением с 01.01.2025 ставок платы за негативное воздействие на окружающую среду по сравнению с ранее действовавшими	Перевыполнение плановых назначений обусловлено увеличением с 01.01.2025 ставок платы за негативное воздействие на окружающую среду по сравнению с ранее действовавшими
000 1 13 00000 00 0000 000	Доходы от оказания платных услуг и компенсации затрат государства	9 181,93	53 239,73	106 965,85	1 165,0	200,9		
000 1 13 01000 00 0000 130	Доходы от оказания платных услуг (работ)	0,00	0,00	0,00	0,0	0,0		
000 1 13 02000 00 0000 130	Доходы от компенсации затрат государства	9 181,93	53 239,73	106 965,85	1 165,0	200,9	Перевыполнение плановых назначений обусловлено: - восстановлением субсидии прошлых лет ввиду возврата неотработанного аванса в связи с расторжением муниципального контракта на выполнение проектно-исследовательских работ и работ по строительству объекта "Спортивный комплекс "Центр боевых искусств"; - возвратом в бюджет города субсидии по требованию Департамента строительства и архитектуры Ханты-Мансийского автономного округа - Югры для последующего возврата в бюджет автономного округа	Перевыполнение плановых назначений обусловлено: - восстановлением субсидии прошлых лет ввиду возврата неотработанного аванса в связи с расторжением муниципального контракта на выполнение проектно-исследовательских работ и работ по строительству объекта "Спортивный комплекс "Центр боевых искусств"; - возвратом в бюджет города субсидии по требованию Департамента строительства и архитектуры Ханты-Мансийского автономного округа - Югры для последующего возврата в бюджет автономного округа
000 1 14 00000 00 0000 000	Доходы от продажи материальных и нематериальных активов	47 082,94	68 896,65	84 975,71	180,5	123,3		
000 1 14 01000 00 0000 410	Доходы от продажи квартир	6 755,45	8 173,57	8 619,24	127,6	105,5	Перевыполнение плановых назначений обусловлено увеличением поступлений денежных средств по вновь заключенным договорам купли-продажи и мены жилых помещений, а также по выкупу жилых помещений и договорам мены в большем объеме	Перевыполнение плановых назначений обусловлено увеличением поступлений денежных средств по вновь заключенным договорам купли-продажи и мены жилых помещений, а также по выкупу жилых помещений и договорам мены в большем объеме

КБК	Наименование кода доходов	Первоначальный план на 2025 год, утвержденный решением Думы города от 13.12.2024 №486, тыс. рублей	Уточненный план на 2025 год, с учетом внесенных изменений (по состоянию на 31.12.2025), тыс. рублей	Фактическое исполнение за 2025 год, тыс. рублей	Процент исполнения		Пояснения отклонений фактического исполнения (выше/ниже 5%)	
					к первоначально утвержденному плану, %	к уточненному плану, %	к первоначально утвержденному плану	к уточненному плану
000 1 14 02000 00 0000 000	Доходы от реализации имущества, находящегося в государственной и муниципальной собственности (за исключением движимого имущества бюджетных и автономных учреждений, а также имущества государственных и муниципальных унитарных предприятий, в том числе казенных)	30 187,49	36 762,30	48 216,14	159,7	131,2	Перевыполнение плановых назначений обусловлено поступлением средств по договорам купли-продажи объектов муниципальной собственности, дополнительно включенным в течение 2025 года в прогнозный план (программу) приватизации муниципального имущества, досрочным внесением покупателями платежей по договорам купли-продажи муниципального имущества, поступлением в большем объеме доходов от продажи лома металлов после демонтажа линий электропередач на территории города	Перевыполнение плановых назначений обусловлено поступлением средств по договорам купли-продажи объектов муниципальной собственности, дополнительно включенным в течение 2025 года в прогнозный план (программу) приватизации муниципального имущества, досрочным внесением покупателями платежей по договорам купли-продажи муниципального имущества, поступлением в большем объеме доходов от продажи лома металлов после демонтажа линий электропередач на территории города
000 1 14 06000 00 0000 430	Доходы от продажи земельных участков, находящихся в государственной и муниципальной собственности	10 140,00	23 960,78	28 140,33	277,5	117,4	Перевыполнение плановых назначений обусловлено поступлением средств по вновь заключенным договорам купли-продажи земельных участков под объектами недвижимого имущества, находящимися в собственности физических и юридических лиц, а также по заключенным соглашениям о перераспределении земельных участков	Перевыполнение плановых назначений обусловлено поступлением средств по вновь заключенным договорам купли-продажи земельных участков под объектами недвижимого имущества, находящимися в собственности физических и юридических лиц, а также по заключенным соглашениям о перераспределении земельных участков
000 1 16 00000 00 0000 000	Штрафы, санкции, возмещение ущерба	50 185,75	67 881,40	100 246,20	199,8	147,7		
000 1 16 01000 01 0000 140	Административные штрафы, установленные Кодексом Российской Федерации об административных правонарушениях	23 340,09	23 473,47	20 932,47	89,7	89,2	Невыполнение плановых назначений обусловлено не поступлением штрафов, налагаемых в соответствии со статьей 19.28 КоАП РФ за незаконное вознаграждение от имени юридического лица, администрируемых Департаментом административного обеспечения Ханты-Мансийского автономного округа — Югры	Невыполнение плановых назначений обусловлено не поступлением штрафов, налагаемых в соответствии со статьей 19.28 КоАП РФ за незаконное вознаграждение от имени юридического лица, администрируемых Департаментом административного обеспечения Ханты-Мансийского автономного округа — Югры

КБК	Наименование кода доходов	Первоначальный план на 2025 год, утвержденный решением Думы города от 13.12.2024 №486, тыс. рублей	Уточненный план на 2025 год, с учетом внесенных изменений (по состоянию на 31.12.2025), тыс. рублей	Фактическое исполнение за 2025 год, тыс. рублей	Процент исполнения		Пояснения отклонений фактического исполнения (выше/ниже 5%)	
					к первоначально утвержденному плану, %	к уточненному плану, %	к первоначально утвержденному плану	к уточненному плану
000 1 16 02000 02 0000 140	Административные штрафы, установленные законами субъектов Российской Федерации об административных правонарушениях	329,00	329,00	140,94	42,8	42,8	Невыполнение плановых назначений обусловлено поступлением не в полном объеме административных штрафов, налагаемых в соответствии с Законом ХМАО - Югры от 11.06.2010 №102-оз "Об административных правонарушениях" за "Об нарушение законов и иных нормативных правовых актов субъектов Российской Федерации, администрируемых Департаментом региональной безопасности Ханты-Мансийского автономного округа - Югры	Невыполнение плановых назначений обусловлено поступлением не в полном объеме административных штрафов, налагаемых в соответствии с Законом ХМАО - Югры от 11.06.2010 №102-оз "Об административных правонарушениях" за нарушение законов и иных нормативных правовых актов субъектов Российской Федерации, администрируемых Департаментом региональной безопасности Ханты-Мансийского автономного округа - Югры
000 1 16 07000 01 0000 140	Штрафы, неустойки, пени, уплаченные в соответствии с законом или договором в случае неисполнения или ненадлежащего исполнения обязательств перед государственным (муниципальным) органом, органом управления государственным внебюджетным фондом, казенным учреждением, Центральным банком Российской Федерации, иной организацией, действующей от имени Российской Федерации	20 592,31	37 050,12	72 704,46	353,1	196,2	Перевыполнение плановых назначений обусловлено поступлением средств по претензиям, предъявленным до 2025 года, о возмещении стоимости неосновательного обогащения в связи с использованием земельных участков оформленных в установленном порядке документов, поступлением штрафов и неустоек, начисленных в связи с применением к подрядчикам (поставщикам, исполнителям) мер ответственности за неисполнение или ненадлежащее исполнение обязательств, предусмотренных муниципальными контрактами	Перевыполнение плановых назначений обусловлено поступлением средств по претензиям, предъявленным до 2025 года, о возмещении стоимости неосновательного обогащения в связи с использованием земельных участков оформленных в установленном порядке документов, поступлением штрафов и неустоек, начисленных в связи с применением к подрядчикам (поставщикам, исполнителям) мер ответственности за неисполнение или ненадлежащее исполнение обязательств, предусмотренных муниципальными контрактами
000 1 16 10000 00 0000 140	Платежи в целях возмещения причиненного ущерба (убытков)	116,19	1 220,65	3 982,55	3 427,6	326,3	Перевыполнение плановых назначений обусловлено добровольным возмещением физическим лицом причиненного муниципальному образованию ущерба в рамках возбужденного уголовного дела	Перевыполнение плановых назначений обусловлено добровольным возмещением физическим лицом причиненного ущерба администрации города Нижневартовска в рамках возбужденного уголовного дела
000 1 16 11000 01 0000 140	Платежи, уплачиваемые в целях возмещения вреда	5 808,16	5 808,16	2 485,78	42,8	42,8	Невыполнение плановых назначений обусловлено уменьшением количества выданных специальных разрешений на движение тяжеловесных транспортных средства по дорогам местного значения	Невыполнение плановых назначений обусловлено уменьшением количества выданных специальных разрешений на движение тяжеловесных транспортных средства по дорогам местного значения

КБК	Наименование кода доходов	Первоначальный план на 2025 год, утвержденный решением Думы города от 13.12.2024 №486, тыс. рублей	Уточненный план на 2025 год, с учетом внесенных изменений (по состоянию на 31.12.2025), тыс. рублей	Фактическое исполнение за 2025 год, тыс. рублей	Процент исполнения		Пояснения отклонений фактического исполнения (выше/ниже 5%)	
					к первоначально утвержденному плану, %	к уточненному плану, %	к первоначально утвержденному плану	к уточненному плану
000 1 17 00000 00 0000 000	Прочие неналоговые доходы	8 342,76	8 041,13	5 943,28	71,2	73,9		
000 1 17 01000 00 0000 180	Невыясненные поступления	0,00	0,00	53,15	0,0	0,0	Зачисление на счет бюджета в конце декабря 2025 года невыясненных поступлений	Зачисление на счет бюджета в конце декабря 2025 года невыясненных поступлений
000 1 17 05000 00 0000 180	Прочие неналоговые доходы	5 352,67	8 028,47	4 804,99	89,8	59,8	Невыполнение плановых назначений обусловлено непогашением в полном объеме запланированной к получению дебиторской задолженности, принятой от ликвидированных муниципальных унитарных предприятий	Невыполнение плановых назначений обусловлено непогашением в полном объеме запланированной к получению дебиторской задолженности, принятой от ликвидированных муниципальных унитарных предприятий
000 1 17 15000 00 0000 150	Инициативные платежи	2 990,09	12,66	1 085,14	36,3	8 571,4	Невыполнение плановых назначений обусловлено поступлением в 2025 году денежных средств по инициативным проектам, планируемым к реализации в 2026 году, в то время, как плановые показатели учитывали объемы инициативных проектов, планируемых к реализации в 2025 году	Перевыполнение плановых назначений обусловлено поступлением денежных средств по 6 инициативным проектам, планируемым к реализации в 2026 году
000 2 00 00000 00 0000 000	Безвозмездные поступления	17 096 357,66	15 722 402,52	15 553 214,43	91,0	98,9		
000 2 02 00000 00 0000 000	Безвозмездные поступления от других бюджетов бюджетной системы Российской Федерации	17 096 341,10	15 563 691,65	15 354 545,73	89,8	98,7		
000 2 02 10000 00 0000 150	Дотации бюджетам бюджетной системы Российской Федерации	524 678,80	617 520,00	617 520,00	117,7	100,0	Перевыполнение плановых назначений обусловлено предоставлением дотаций бюджетам городских округов на поддержку мер по обеспечению сбалансированности бюджетов и прочих дотации (для финансового обеспечения расходных обязательств по решению вопросов местного значения и для стимулирования роста налогового потенциала и качества планирования доходов)	

КБК	Наименование кода доходов	Первоначальный план на 2025 год, утвержденный решением Думы города от 13.12.2024 №486, тыс. рублей	Уточненный план на 2025 год, с учетом внесенных изменений (по состоянию на 31.12.2025), тыс. рублей	Фактическое исполнение за 2025 год, тыс. рублей	Процент исполнения		Пояснения отклонений фактического исполнения (выше/ниже 5%)	
					к первоначально утвержденному плану, %	к уточненному плану, %	к первоначально утвержденному плану	к уточненному плану
000 2 02 20000 00 0000 150	Субсидии бюджетам бюджетной системы Российской Федерации (межбюджетные субсидии)	3 767 298,20	2 383 398,28	2 183 050,45	57,9	91,6	Невыполнение плановых назначений обусловлено снижением объема предоставленных бюджету города субсидий на создание и модернизацию объектов спортивной инфраструктуры муниципальной собственности для занятий физической культурой и спортом в связи с расторжением муниципального контракта на выполнение работ по строительству объекта "Спортивный комплекс "Центр боевых искусств" и заключением нового контракта с ООО "Макстрой" с переносом срока завершения строительства до 31.08.2026	Невыполнение плановых назначений обусловлено снижением объема предоставленных бюджету города субсидий на создание и модернизацию объектов спортивной инфраструктуры муниципальной собственности для занятий физической культурой и спортом в связи с расторжением муниципального контракта на выполнение работ по строительству объекта "Спортивный комплекс "Центр боевых искусств" и заключением нового контракта с ООО "Макстрой" с переносом срока завершения строительства до 31.08.2026
000 2 02 30000 00 0000 150	Субвенции бюджетам бюджетной системы Российской Федерации	12 561 275,30	12 256 014,24	12 247 352,15	97,5	99,9		
000 2 02 40000 00 0000 150	Иные межбюджетные трансферты	243 088,80	306 759,13	306 623,13	126,1	100,0	Перевыполнение плановых назначений обусловлено поступлением средств резервного фонда Правительства Ханты-Мансийского автономного округа - Югры и средств на реализацию наказов избирателей депутатам Думы Ханты-Мансийского автономного округа - Югры	
000 2 07 00000 00 0000 000	Прочие безвозмездные поступления	0,00	188 368,43	283 697,33	0,00!	150,6		
000 2 07 04000 00 0000 150	Прочие безвозмездные поступления	0,00	188 368,43	283 697,33	0,00!	150,6	Поступления средств по заключенным соглашениям о сотрудничестве между администрацией города и предприятиями (предпринимателями) города, а также средств из бюджета Тюменской области. Плановые показатели не прогнозировались	Перевыполнение плановых назначений обусловлено поступлением средств по заключенным соглашениям о сотрудничестве между администрацией города и предприятиями (предпринимателями) города, а также средств из бюджета Тюменской области в большем объеме
000 2 18 00000 00 0000 000	Доходы бюджетов бюджетной системы российской федерации от возврата остатков субсидий, субвенций и иных межбюджетных трансфертов, имеющих целевое назначение, прошлых лет	16,56	5 028,58	5 908,41	35 678,8	117,5		

КБК	Наименование кода доходов	Первоначальный план на 2025 год, утвержденный решением Думы города от 13.12.2024 №486, тыс. рублей	Уточненный план на 2025 год, с учетом внесенных изменений (по состоянию на 31.12.2025), тыс. рублей	Фактическое исполнение за 2025 год, тыс. рублей	Процент исполнения		Пояснения отклонений фактического исполнения (выше/ниже 5%)	
					к первоначально утвержденному плану, %	к уточненному плану, %	к первоначально утвержденному плану	к уточненному плану
000 2 18 04000 04 0000 150	Доходы бюджетов городских округов от возврата организациями остатков субсидий прошлых лет	16,56	5 028,58	5 908,41	35 678,8	117,5	Перевыполнение плановых назначений обусловлено возвратом в бюджет города бюджетными и автономными учреждениями средств субсидий на иные цели прошлых лет по результатам контрольных мероприятий, выявивших нарушения	Перевыполнение плановых назначений обусловлено возвратом в бюджет города бюджетными и автономными учреждениями средств субсидий на иные цели прошлых лет по результатам контрольных мероприятий, выявивших нарушения
000 2 19 00000 00 0000 000	Возврат остатков субсидий, субвенций и иных межбюджетных трансфертов, имеющих целевое назначение, прошлых лет	0,00	-34 686,14	-90 937,04	10,0	262,2		
000 2 19 00000 04 0000 150	Возврат остатков субсидий, субвенций и иных межбюджетных трансфертов, имеющих целевое назначение, прошлых лет из бюджетов городских округов	0,00	-34 686,14	-90 937,04	0,0	262,2	Возврат в бюджет автономного округа субсидии по требованию Департамента строительства и архитектуры Ханты-Мансийского автономного округа - Югры, а также субсидии прошлых лет в виду неотработанного аванса по причине расторжения муниципального контракта. Плановые показатели не прогнозировались	Возврат в бюджет Ханты-Мансийского автономного округа - Югры субсидии прошлых лет в виду частичного возврата в бюджет города неотработанного аванса по причине расторжения муниципального контракта
ВСЕГО ДОХОДОВ		29 533 112,30	29 208 161,90	29 350 000,22	99,4	100,5		



РАСХОДЫ

- выплачиваемые из бюджета денежные средства (например, на выплату заработной платы учителям, на строительство детских садов, дорог и т.п.)



ИСПОЛНЕНИЕ РАСХОДОВ ПО РАЗДЕЛАМ КЛАССИФИКАЦИИ РАСХОДОВ ЗА 2025 ГОД

тыс. рублей

НБ

Наименование	Первоначально утвержденные параметры бюджета	Уточненные плановые назначения	Исполнено	% исполнения к уточненным назначениям
 Общегосударственные вопросы	1 924 393,61	1 983 883,24	1 864 304,46	94,0
 Национальная безопасность и правоохранительная деятельность	250 335,27	411 239,98	409 770,97	99,6
 Национальная экономика	4 381 274,23	5 196 028,09	5 020 002,40	96,6
 Жилищно-коммунальное хозяйство	1 683 114,20	2 342 925,38	2 088 838,71	89,2
 Охрана окружающей среды	33 688,57	22 708,09	17 650,36	77,7
 Образование	17 158 910,75	17 202 082,40	17 163 178,37	99,8
 Культура и кинематография	1 083 565,48	1 151 502,60	1 151 444,33	100,0
 Здравоохранение	4 388,00	2 564,80	2 564,74	100,0
 Социальная политика	519 198,08	959 953,44	932 592,88	97,1
 Физическая культура и спорт	3 524 482,03	2 205 166,06	1 704 472,91	77,3
 Средства массовой информации	1 612,00	69 514,00	69 302,88	99,7
 Обслуживание государственного и муниципального долга	40 413,78	443,78	442,27	99,7



ИСПОЛНЕНИЕ РАСХОДОВ БЮДЖЕТА ГОРОДА ПО РАЗДЕЛАМ БЮДЖЕТНОЙ КЛАССИФИКАЦИИ



тыс. рублей

**Всего расходы бюджета
30 424 565,28
тыс. рублей**

Образование
17 163 178,37
или 56,4%

Национальная экономика
5 020 002,40
или 16,5%

Жилищно-коммунальное хозяйство
2 088 838,71
или 6,9%

Физическая культура и спорт
1 704 472,91
или 5,6%

Обслуживание муниципального долга
442,27
или < 0,1%

Здравоохранение
2 564,74
или < 0,1%

Охрана окружающей среды
17 650,36
или 0,1%

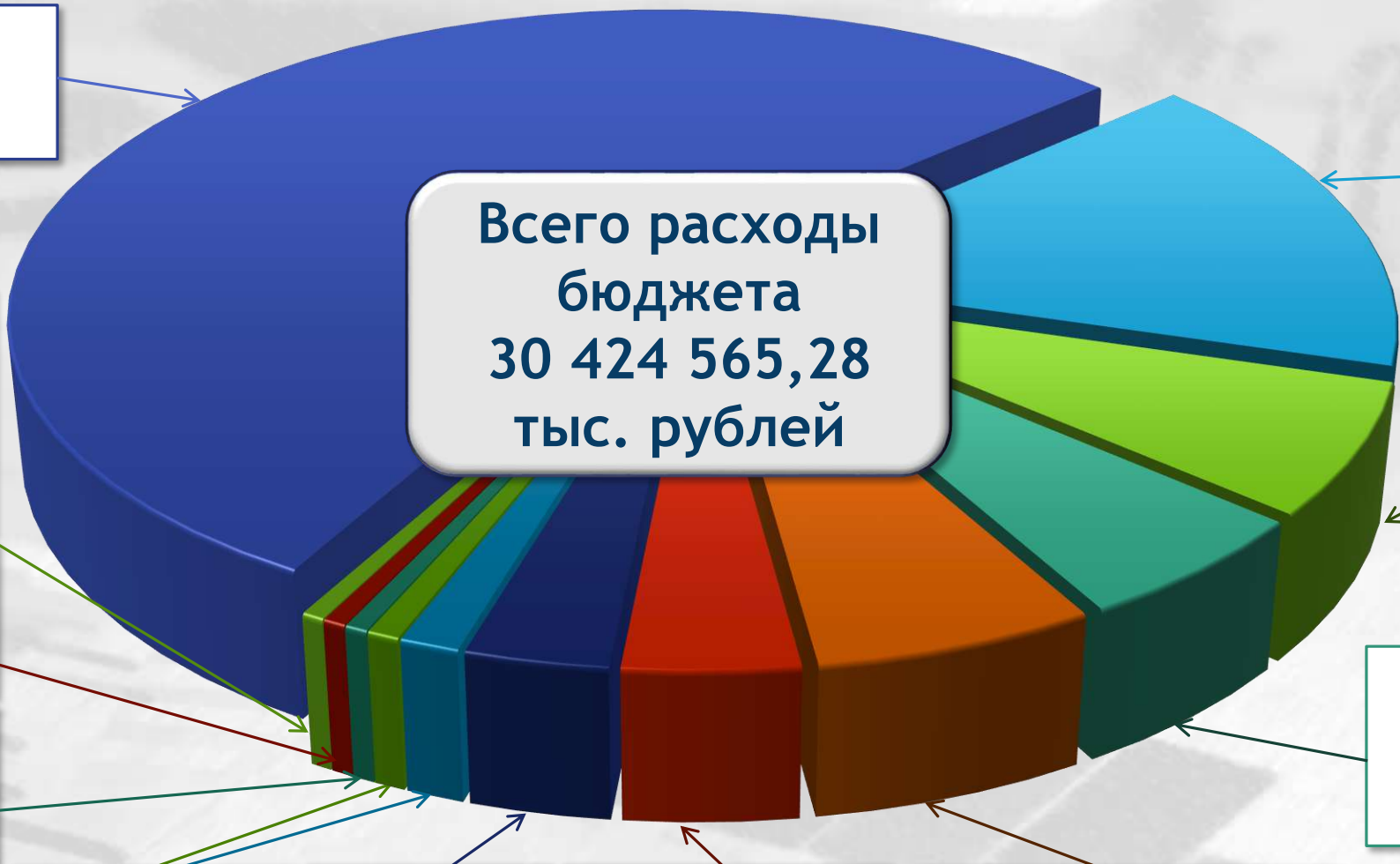
СМИ
69 302,88
или 0,2%

Национальная безопасность
409 770,97
или 1,3%

Социальная политика
932 592,88
или 3,1%

Культура, кинематография
1 151 444,33
или 3,8%

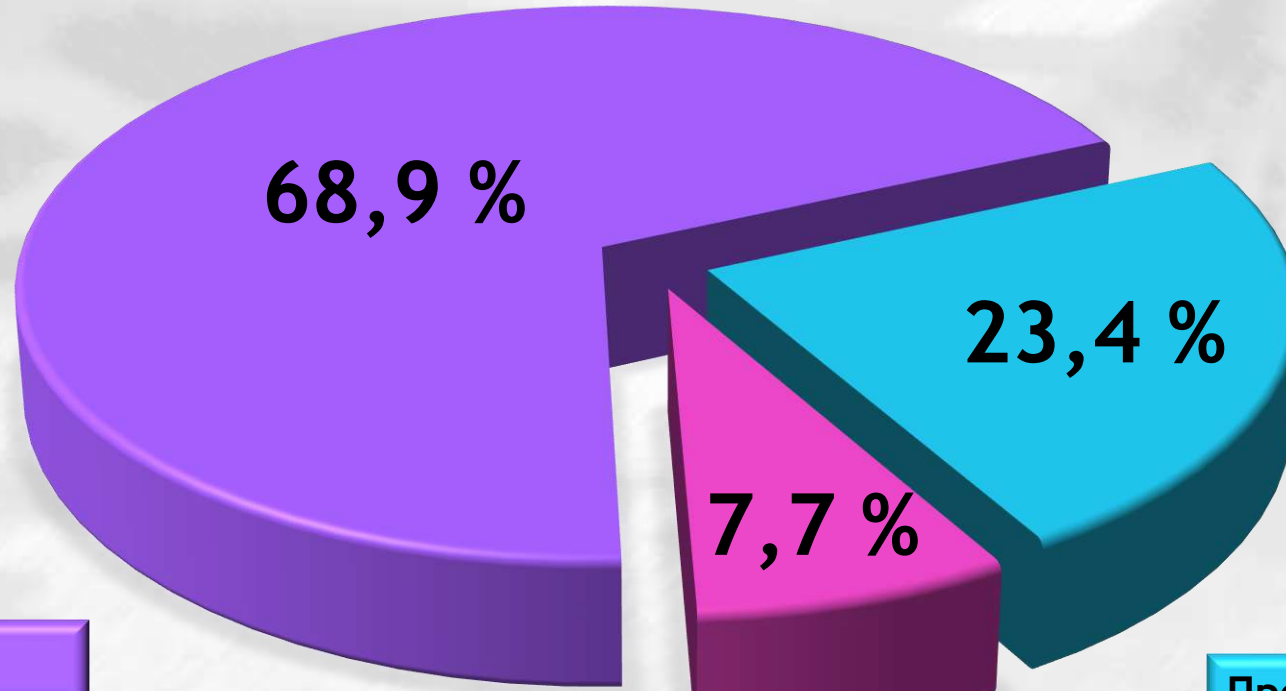
Общегосударственные вопросы
1 864 304,46
или 6,1%





СТРУКТУРА РАСХОДОВ БЮДЖЕТА ГОРОДА

НВ



Социальная сфера

- образование
- культура и кинематография
- физическая культура и спорт
- социальная политика
- здравоохранение

Прочие расходы

- общегосударственные вопросы
- национальная безопасность и правоохранительная деятельность
- средства массовой информации
- обслуживание муниципального долга

Производственная сфера

- национальная экономика
- жилищно-коммунальное хозяйство
- охрана окружающей среды




ДИНАМИКА СТРУКТУРЫ РАСХОДОВ БЮДЖЕТА ГОРОДА ЗА 2023-2025 ГОДЫ

НВ

тыс. рублей

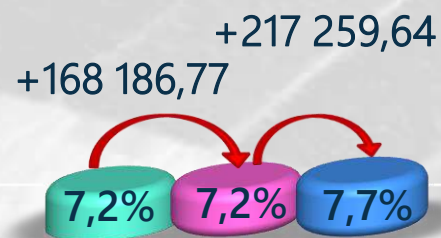
Наименование	2023 год	2024 год	2025 год
Социальная сфера	18 802 304,41	20 397 453,97	20 954 253,23
Производственная сфера	6 389 287,16	6 855 117,02	7 126 491,47
Прочие расходы	1 958 374,17	2 126 560,94	2 343 820,58
Итого	27 149 965,74	29 379 191,93	30 424 565,28



Социальная сфера



Производственная сфера



Прочие расходы

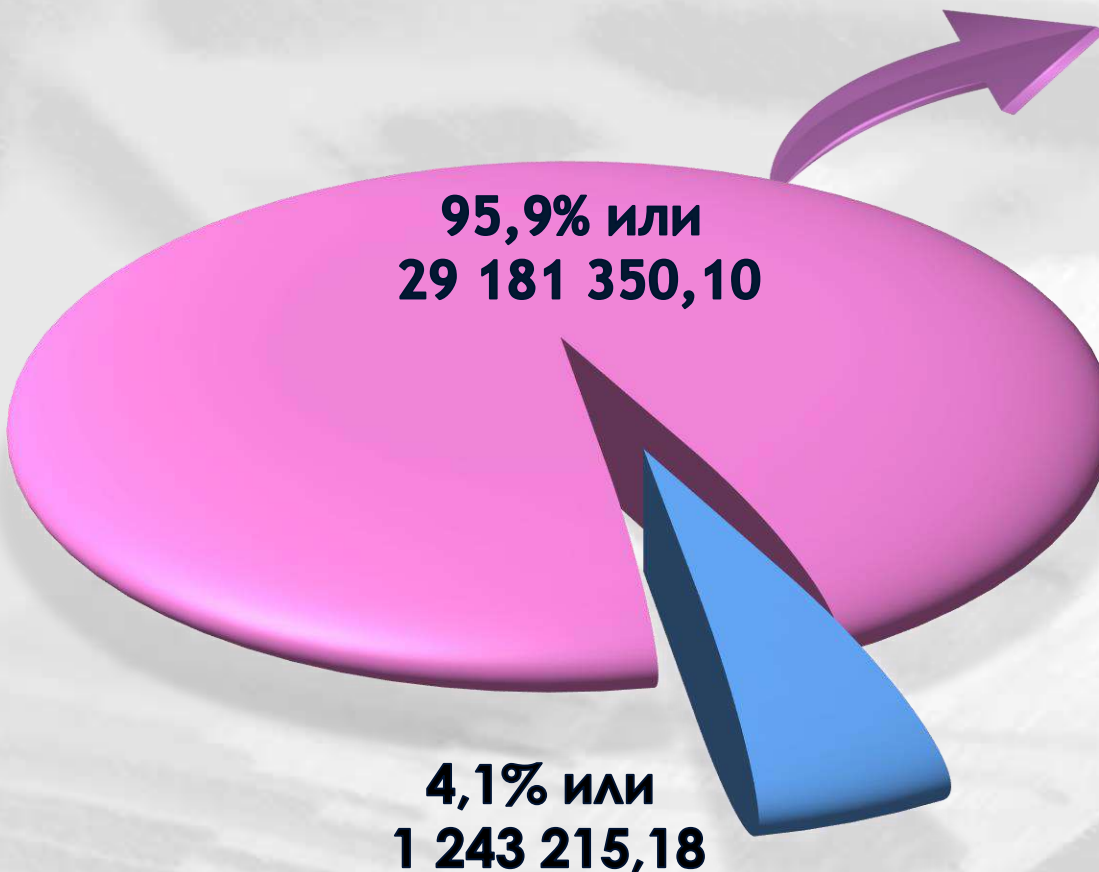




МУНИЦИПАЛЬНЫЕ ПРОГРАММЫ И НЕПРОГРАММНЫЕ НАПРАВЛЕНИЯ ДЕЯТЕЛЬНОСТИ

тыс. рублей

НВ



 - Муниципальные программы

 - Непрограммные направления деятельности

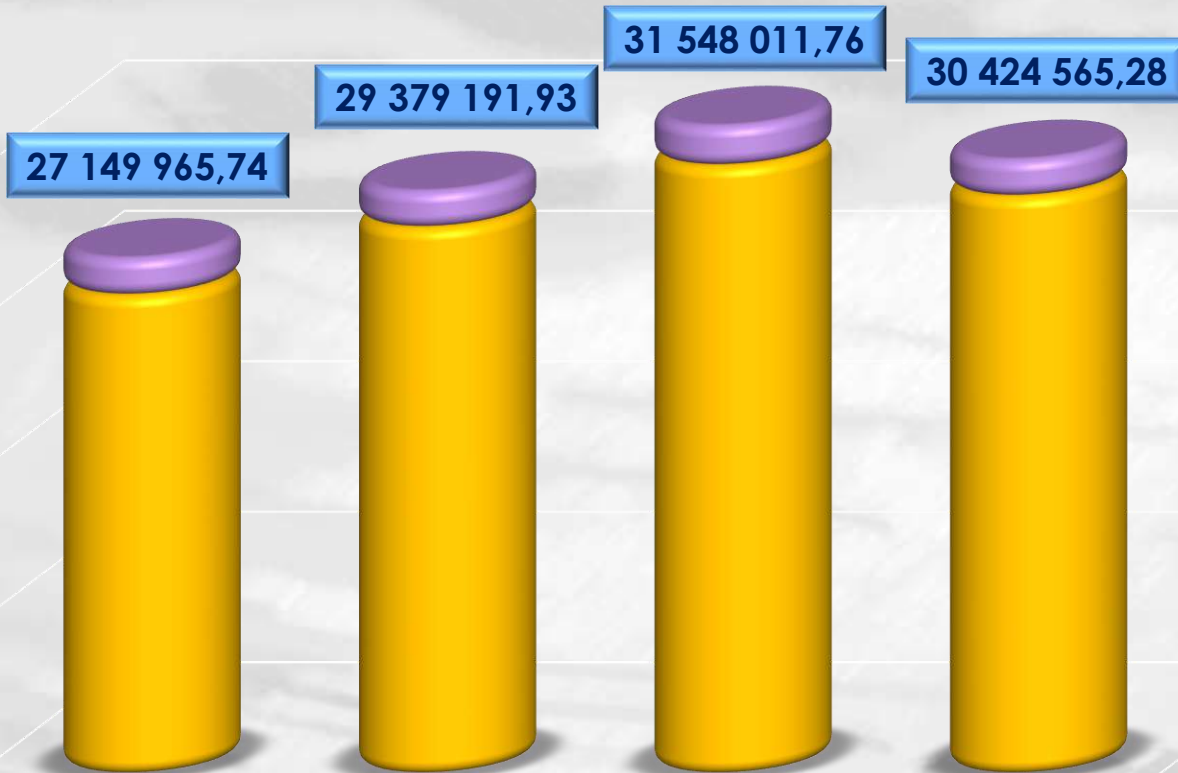
Наименование проекта	План	Исполнение	%
Национальный проект "Инфраструктура для жизни"	338 857,43	338 493,18	99,9
Региональный проект "Региональная и местная дорожная сеть"	217 682,79	217 318,64	99,8
Региональный проект "Формирование комфортной городской среды"	121 174,64	121 174,54	100,0
Национальный проект "Молодежь и дети"	342 576,50	336 772,41	98,3
Региональный проект "Все лучшее детям"	107 617,60	101 813,71	94,6
Региональный проект "Педагоги и наставники"	234 958,90	234 958,70	100,0
Национальный проект "Эффективная и конкурентная экономика"	16 322,70	16 322,70	100,0
Региональный проект "Малое и среднее предпринимательство и поддержка индивидуальной предпринимательской инициативы"	16 322,70	16 322,70	100,0
ИТОГО	697 756,63	691 588,29	99,1



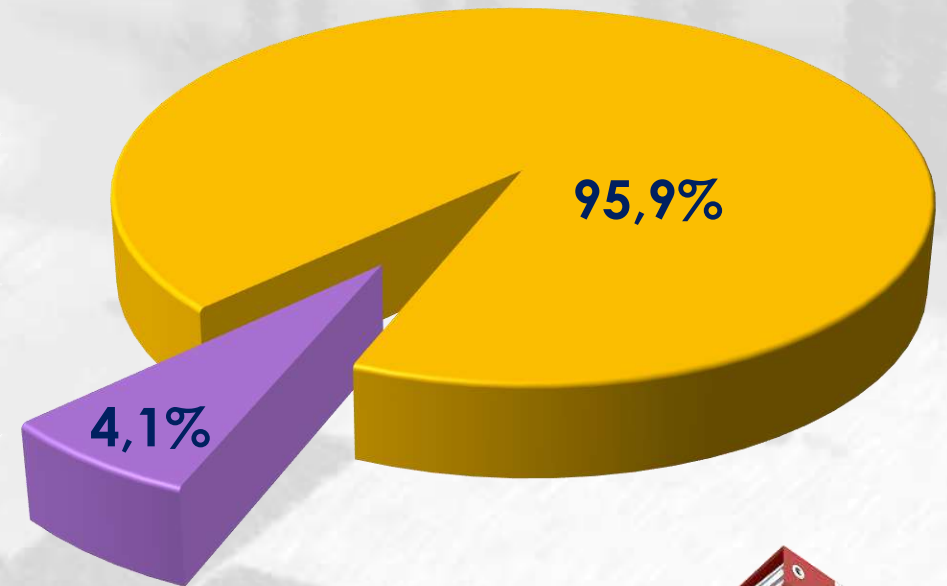
РЕАЛИЗАЦИЯ ПРОГРАММНО-ЦЕЛЕВОГО МЕТОДА ИСПОЛНЕНИЯ БЮДЖЕТА В 2023 - 2025 ГОДАХ



тыс. рублей



В 2025 году



факт 2023
года

факт 2024
года

план 2025
года

факт 2025
года

непрограммные направления деятельности

муниципальные программы

1 255 750,96

1 234 013,37

1 346 580,33

1 243 215,18

25 894 214,78

28 145 178,56

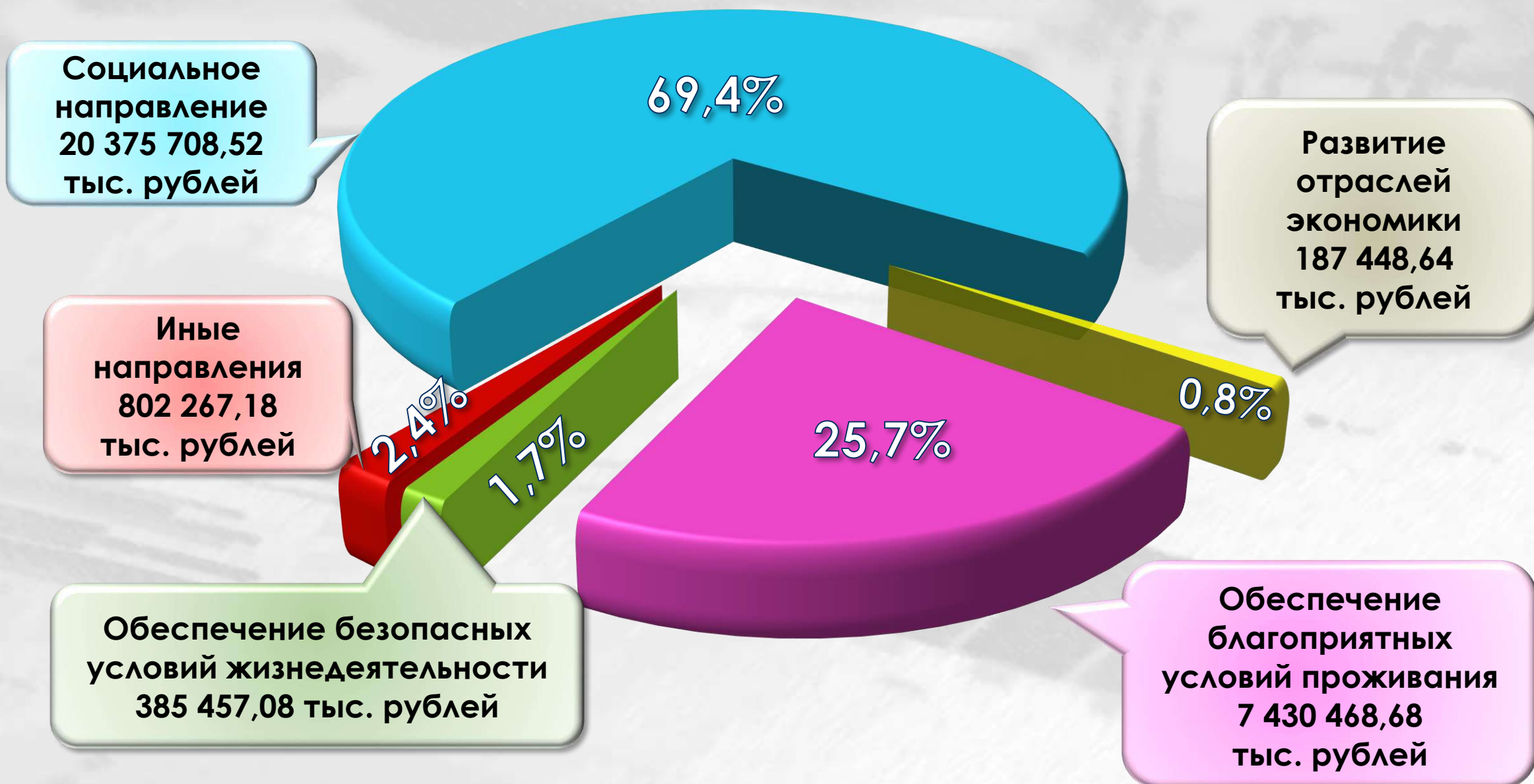
30 201 431,53

29 181 350,10



НАПРАВЛЕНИЯ РАСХОДОВАНИЯ СРЕДСТВ В 2025 ГОДУ ПО ПРОГРАММНЫМ НАПРАВЛЕНИЯМ

НВ





РАСХОДЫ БЮДЖЕТА ГОРОДА ПО МУНИЦИПАЛЬНЫМ ПРОГРАММАМ СОЦИАЛЬНОГО НАПРАВЛЕНИЯ

НВ

тыс. рублей

Плановые назначения	Исполнение	% исполнения	Наименование муниципальной программы
16 410 701,66	16 377 409,86	99,8	Муниципальная программа "Развитие образования города Нижневартовска"
3 425 169,95	3 418 848,04	99,8	Муниципальная программа "Развитие социальной сферы города Нижневартовска"
114 056,45	113 026,95	99,1	Муниципальная программа "Молодежь Нижневартовска"
482 334,95	456 003,86	94,5	Муниципальная программа "Социальная поддержка и социальная помощь для отдельных категорий граждан в городе Нижневартовске"
10 420,41	10 419,81	100,0	Муниципальная программа "Развитие гражданского общества в городе Нижневартовске"





РАСХОДЫ БЮДЖЕТА ГОРОДА ПО МУНИЦИПАЛЬНЫМ ПРОГРАММАМ ПО НАПРАВЛЕНИЮ ОБЕСПЕЧЕНИЯ БЛАГОПРИЯТНЫХ УСЛОВИЙ ПРОЖИВАНИЯ

НВ

тыс. рублей

Плановые назначения	Исполнение	% исполнения	Наименование муниципальной программы
892 067,42	789 358,92	88,5	Муниципальная программа "Развитие жилищно-коммунального хозяйства в городе Нижневартовске"
5 256 899,89	5 069 881,60	96,4	Муниципальная программа "Содержание дорожного хозяйства, организация транспортного обслуживания и благоустройство города Нижневартовска"
689 235,06	685 317,25	99,4	Муниципальная программа "Обеспечение доступным и комфортным жильем жителей города Нижневартовска"
435 751,42	323 334,07	74,2	Муниципальная программа "Формирование современной городской среды в муниципальном образовании город Нижневартовск"
130 340,11	130 275,04	100,0	Муниципальная программа "Развитие градостроительной деятельности и жилищного строительства в городе Нижневартовске"
954 045,23	432 301,80	45,3	Муниципальная программа "Капитальное строительство и реконструкция объектов города Нижневартовска"



РАСХОДЫ БЮДЖЕТА ГОРОДА ПО МУНИЦИПАЛЬНЫМ ПРОГРАММАМ РАЗВИТИЕ ОТРАСЛЕЙ ЭКОНОМИКИ, ОБЕСПЕЧЕНИЕ БЕЗОПАСНЫХ УСЛОВИЙ ЖИЗНЕДЕЯТЕЛЬНОСТИ И ПО ИНЫМ НАПРАВЛЕНИЯМ



тыс. рублей

Плановые назначения	Исполнение	% исполнения	Наименование муниципальной программы
187 448,70	187 448,64	100,0	Муниципальная программа "Развитие малого и среднего предпринимательства и агропромышленного комплекса в городе Нижневартовске"

Плановые назначения	Исполнение	% исполнения	Наименование муниципальной программы
269 233,47	266 044,02	98,8	Муниципальная программа "Профилактика правонарушений и терроризма в городе Нижневартовске"
3 223,94	3 220,56	99,9	Муниципальная программа "Укрепление межнационального и межконфессионального согласия, профилактика экстремизма в городе Нижневартовске"
122 518,29	116 192,50	94,8	Муниципальная программа "Оздоровление экологической обстановки в городе Нижневартовске"

Плановые назначения	Исполнение	% исполнения	Наименование муниципальной программы
149 012,58	146 739,20	98,5	Муниципальная программа "Управление муниципальным имуществом и земельными участками в городе Нижневартовске"
111 703,68	102 254,16	91,5	Муниципальная программа "Управление муниципальными финансами в городе Нижневартовске"
557 268,32	553 273,82	99,3	Муниципальная программа "Материально-техническое и организационное обеспечение деятельности органов местного самоуправления города Нижневартовска"



МУНИЦИПАЛЬНАЯ ПРОГРАММА «РАЗВИТИЕ ОБРАЗОВАНИЯ ГОРОДА НИЖНЕВАРТОВСКА»



Финансовое обеспечение программы

тыс. рублей

2024 факт

2025 план

2025 факт

15 797 240,11

16 410 701,66

16 377 409,86

Цели программы:

1. Обеспечение доступности качественного образования в соответствии с требованиями современной образовательной политики и потребностями личности.
2. Формирование эффективной системы выявления, поддержки и развития способностей и талантов у детей и молодежи.
3. Формирование позитивного мышления, принципов здорового образа жизни, предупреждение деструктивного (виктимного) поведения обучающихся

Основные показатели программы

2024 факт

2025 план

2025 факт

Доля детей в возрасте 1-6 лет, получающих дошкольную образовательную услугу и (или) услугу по их содержанию в муниципальных образовательных организациях, в общей численности детей в возрасте 1-6 лет, (чел.)

-

79,1

79,1

Доля обучающихся в муниципальных общеобразовательных организациях, занимающихся во вторую (третью) смену, в общей численности обучающихся в муниципальных общеобразовательных организациях, (%)

-

15,3

14,5

Доля детей в возрасте от 5 до 18 лет, охваченных услугами дополнительного образования, (%)

-

87,77

89,58

Доля муниципальных общеобразовательных организаций, соответствующих современным требованиям обучения, в общем количестве муниципальных общеобразовательных организаций, (%)

99,6

99,1

99,8



МУНИЦИПАЛЬНАЯ ПРОГРАММА «РАЗВИТИЕ СОЦИАЛЬНОЙ СФЕРЫ ГОРОДА НИЖНЕВАРТОВСКА»



Финансовое обеспечение программы

тыс. рублей

2024 факт	2025 план	2025 факт
3 227 326,80	3 425 169,95	3 418 848,04

Цели программы:

1. Укрепление единого культурного пространства, создание условий для самореализации и раскрытия таланта каждого жителя города, доступа населения к культурным ценностям.
2. Обеспечение всех категорий и групп населения условиями для занятий физической культурой и спортом.
3. Создание условий для развития туризма.
4. Повышение продолжительности жизни населения

Основные показатели программы

	2024 факт	2025 план	2025 факт
Доля граждан, систематически занимающихся физической культурой и спортом, (%)	61,8	62	63,5
Число обучающихся в детских школах искусств в рамках муниципального задания, (чел.)	2 773	2 773	2 773
Доля граждан, выполнивших нормативы Всероссийского физкультурно-спортивного комплекса "Готов к труду и обороне" (ГТО), в общей численности населения, принявшего участие в сдаче нормативов Всероссийского физкультурно-спортивного комплекса "Готов к труду и обороне" (ГТО), (%)	41	41,1	53,1
Число посещений культурных мероприятий, (тыс. ед)	1 568	1 568	1 580



МУНИЦИПАЛЬНАЯ ПРОГРАММА «МОЛОДЕЖЬ НИЖНЕВАРТОВСКА»



Финансовое обеспечение программы

тыс. рублей

2024 факт

2025 план

2025 факт

123 020,97

114 056,45

113 026,95

Цель программы:

Развитие благоприятных условий для успешной социализации и эффективной самореализации детей и молодежи в городе Нижневартовске

Основные показатели программы

2024 факт

2025 план

2025 факт

Количество социально значимых проектов, заявленных на конкурсы городского, регионального, межрегионального, всероссийского и международного уровней, (ед.)

64

15

17

Количество участников из числа детей и молодежи, вовлеченных в реализуемые проекты и мероприятия по работе с детьми и молодежью, в том числе по месту жительства, (чел.)

83 325

83 000

93 121

Доля молодых людей, участвующих в проектах и программах, направленных на патриотическое воспитание, %

-

70,06

165



МУНИЦИПАЛЬНАЯ ПРОГРАММА «РАЗВИТИЕ ГРАЖДАНСКОГО ОБЩЕСТВА В ГОРОДЕ НИЖНЕВАРТОВСКЕ»



Финансовое обеспечение программы

тыс. рублей

2024 факт	2025 план	2025 факт
15 033,82	10 420,41	10 419,81

Цель программы:

Создание условий для развития современного гражданского общества в городе, обеспечения эффективности и финансовой устойчивости социально ориентированных некоммерческих организаций и территориальных общественных самоуправлений

Основные показатели программы

	2024 факт	2025 план	2025 факт
Количество социально ориентированных некоммерческих организаций, в том числе некоммерческих организаций, осуществляющих деятельность в области организации и поддержки благотворительности и добровольчества (волонтерства), и территориальных общественных самоуправлений, получивших финансовую поддержку путем предоставления субсидий, (ед.)	-	14	14
Количество жителей города, в том числе отдельных категорий граждан, охваченных проектами социально ориентированных некоммерческих организаций, в том числе некоммерческих организаций, осуществляющих деятельность в области организации и поддержки благотворительности и добровольчества (волонтерства), (чел.)	-	5 625	7 114
Количество работников, добровольцев и представителей социально ориентированных некоммерческих организаций, в том числе некоммерческих организаций, осуществляющих деятельность в области организации и поддержки благотворительности и добровольчества (волонтерства), и территориальных общественных самоуправлений, участвовавших в обучающих мероприятиях, (чел.)	-	220	281



МУНИЦИПАЛЬНАЯ ПРОГРАММА «СОЦИАЛЬНАЯ ПОДДЕРЖКА И СОЦИАЛЬНАЯ ПОМОЩЬ ДЛЯ ОТДЕЛЬНЫХ КАТЕГОРИЙ ГРАЖДАН В ГОРОДЕ НИЖНЕВАРТОВСКЕ»



Финансовое обеспечение программы		
	тыс. рублей	
2024 факт	2025 план	2025 факт
365 114,21	482 334,95	456 003,86

Цель программы:
Поддержание стабильного качества жизни отдельных категорий граждан

Основные показатели программы	2024 факт	2025 план	2025 факт
Доля граждан, обеспеченных мерами социальной поддержки, от численности граждан, имеющих право на их получение и обратившихся за их получением, (%)	-	100	100



МУНИЦИПАЛЬНАЯ ПРОГРАММА «КАПИТАЛЬНОЕ СТРОИТЕЛЬСТВО И РЕКОНСТРУКЦИЯ ОБЪЕКТОВ ГОРОДА НИЖНЕВАРТОВСКА»

Финансовое обеспечение программы		
	тыс. рублей	
2024 факт	2025 план	2025 факт
1 472 550,19	954 045,23	432 301,80

Цель программы:
Создание условий для комфортного проживания граждан на территории города

Основные показатели программы (км)	2024 факт	2025 план	2025 факт
Объем разработанной проектной документации, (ед.)	1	2	2
Объем жилищного строительства, (тыс. кв. м)	39,0	86,9	86,9



МУНИЦИПАЛЬНАЯ ПРОГРАММА «РАЗВИТИЕ ЖИЛИЩНО-КОММУНАЛЬНОГО ХОЗЯЙСТВА В ГОРОДЕ НИЖНЕВАРТОВСКЕ»



Финансовое обеспечение программы

тыс. рублей

2024 факт	2025 план	2025 факт
400 276,25	892 067,42	789 358,92

Цели программы:

1. Улучшение качества предоставления жилищно-коммунальных услуг населению и обеспечение устойчивого развития жилищно-коммунального хозяйства города.
2. Повышение уровня защиты населения и территории города от чрезвычайных ситуаций природного и техногенного характера

Основные показатели программы

2024 факт

2025 план

2025 факт

Доля населения, охваченного информационно-профилактическими противопожарными мероприятиями, (%)

-

50

50

Количество благоустроенных территорий, прилегающих к многоквартирным домам, (ед.)

-

5

4

Количество отремонтированных жилых помещений муниципального жилищного фонда, (ед.)

35

11

27

Объем реализации сжиженного газа населению, (кг.)

847

2 706

737



МУНИЦИПАЛЬНАЯ ПРОГРАММА «СОДЕРЖАНИЕ ДОРОЖНОГО ХОЗЯЙСТВА, ОРГАНИЗАЦИЯ ТРАНСПОРТНОГО ОБСЛУЖИВАНИЯ И БЛАГОУСТРОЙСТВО ГОРОДА НИЖНЕВАРТОВСКА»



Финансовое обеспечение программы

тыс. рублей

2024 факт	2025 план	2025 факт
3 576 556,45	5 256 899,89	5 069 881,60

Цели программы:

1. Повышение безопасности дорожного движения и поддержание санитарного и архитектурного облика города Нижневартовска.
2. Создание благоприятной и комфортной среды жизнедеятельности горожан, повышение уровня комфортного проживания

Основные показатели программы

	2024 факт	2025 план	2025 факт
Доля автомобильных дорог общего пользования местного значения, соответствующих нормативным требованиям, (%)	81,16	82 82,1	82 82,1
Доля выполненных мероприятий по благоустройству территории города от запланированных, (%)	-	100	100
Площадь благоустроенных территорий в рамках инициативных проектов, (кв.м)	-	980	980



МУНИЦИПАЛЬНАЯ ПРОГРАММА «ОБЕСПЕЧЕНИЕ ДОСТУПНЫМ И КОМФОРТНЫМ ЖИЛЬЕМ ЖИТЕЛЕЙ ГОРОДА НИЖНЕВАРТОВСКА»



Финансовое обеспечение программы

тыс. рублей

2024 факт	2025 план	2025 факт
1 315 935,91	689 235,06	685 317,25

Цель программы:

Улучшение жилищных условий жителей города Нижневартовска

Основные показатели программы

	2024 факт	2025 план	2025 факт
Общий объем расселенного аварийного жилищного фонда, (тыс. кв. м)	8,63	6,13	6,29
Количество семей, которым предоставлена субсидия для переселения из жилых домов, находящихся в зоне затопления, подтопления, а также участников специальной военной операции, членов их семей, состоящих на учете в качестве нуждающихся в жилых помещениях, (сем.)	40	58	58
Количество семей, которым предоставлена выкупная стоимость за изымаемое жилое помещение, (сем.)	103	68	63



МУНИЦИПАЛЬНАЯ ПРОГРАММА «ФОРМИРОВАНИЕ СОВРЕМЕННОЙ ГОРОДСКОЙ СРЕДЫ В МУНИЦИПАЛЬНОМ ОБРАЗОВАНИИ ГОРОД НИЖНЕВАРТОВСК»



Финансовое обеспечение программы

тыс. рублей


2024 факт	2025 план	2025 факт
407 744,65	435 751,42	323 334,07

Цель программы:

Создание условий для системного повышения качества и комфорта городской среды путем реализации комплекса первоочередных мероприятий

Основные показатели программы

	2024 факт	2025 план	2025 факт
Количество благоустроенных общественных территорий, (ед.)	8	13	13
Площадь созданной и благоустроенной территории городского кладбища, (га)	2,54	0,9	0,9





МУНИЦИПАЛЬНАЯ ПРОГРАММА «РАЗВИТИЕ ГРАДОСТРОИТЕЛЬНОЙ ДЕЯТЕЛЬНОСТИ И ЖИЛИЩНОГО СТРОИТЕЛЬСТВА В ГОРОДЕ НИЖНЕВАРТОВСКЕ»



Финансовое обеспечение программы

тыс. рублей

2024 факт

2025 план

2025 факт

25 885,86

130 340,11

130 275,04

Цель программы:

Создание условий для развития жилищного строительства на основе градостроительного регулирования документов

Основные показатели программы

2024 факт

2025 план

2025 факт

Площадь элементов планировочной структуры, подготовленных для формирования и предоставления для индивидуального жилищного строительства, (га)

1

16,8

16,8

Внедрение/ обновление цифровых информационных моделей управления развитием территории города Нижневартовска, (ед.)

1

1

1

Площадь элементов планировочной структуры в документах по планировке территории, подготовленных в целях жилищного строительства, га

-

4,5

5,4



МУНИЦИПАЛЬНАЯ ПРОГРАММА «РАЗВИТИЕ МАЛОГО И СРЕДНЕГО ПРЕДПРИНИМАТЕЛЬСТВА И АГРОПРОМЫШЛЕННОГО КОМПЛЕКСА В ГОРОДЕ НИЖНЕВАРТОВСКЕ»



Финансовое обеспечение программы

тыс. рублей

2024 факт	2025 план	2025 факт
-	187 448,70	187 448,64

Цели программы:

1. Создание благоприятного предпринимательского климата и условий для ведения бизнеса в городе.
2. Устойчивое развитие сельского хозяйства, рыбной отрасли города и повышение конкурентоспособности продукции, произведенной агропромышленным комплексом города

Основные показатели программы

	2024 факт	2025 план	2025 факт
Количество субъектов малого и среднего предпринимательства, получивших финансовую поддержку в рамках муниципальной программы, (ед.)	109	67	67
Число субъектов малого и среднего предпринимательства в расчете на 10 тыс. человек населения, (ед.)	453,6	441,8	447,2
Доля прибыльных сельскохозяйственных организаций в общем их числе, (%)	-	100	100



МУНИЦИПАЛЬНАЯ ПРОГРАММА «ПРОФИЛАКТИКА ПРАВОНАРУШЕНИЙ И ТЕРРОРИЗМА В ГОРОДЕ НИЖНЕВАРТОВСКЕ»



Финансовое обеспечение программы

тыс. рублей

2024 факт

2025 план

2025 факт

73 190,31

269 233,47

266 044,02

Цели программы:

1. Снижение уровня преступности.
2. Снижение распространенности наркомании.
3. Создание условий для комплексной антитеррористической безопасности

Основные показатели программы

2024 факт

2025 план

2025 факт

Уровень преступности (число зарегистрированных преступлений на 100 тыс. человек населения), (ед.)

1 766

2 300 1

734,7

Уровень преступности на улицах и в общественных местах (число зарегистрированных преступлений на 100 тыс. человек населения), (ед.)

326

360

316,6

Число несовершеннолетних потребителей наркотиков, совершивших общеуголовные преступления, в общем количестве несовершеннолетних 14 - 17 лет (на 100 тыс. человек населения), (чел.)

-

25

6,9

Доля обеспеченности средствами антитеррористической защищенности объектов, находящихся в ведении муниципального образования, (%)

-

91,52

97,15

Распространенность наркомании (на 100 тыс. человек населения), чел.

140,2

159,8

137,1



МУНИЦИПАЛЬНАЯ ПРОГРАММА «УКРЕПЛЕНИЕ МЕЖНАЦИОНАЛЬНОГО И МЕЖКОНФЕССИОНАЛЬНОГО СОГЛАСИЯ, ПРОФИЛАКТИКА ЭКСТРЕМИЗМА В ГОРОДЕ НИЖНЕВАРТОВСКЕ»

Финансовое обеспечение программы

тыс. рублей

2024 факт	2025 план	2025 факт
3 226,07	3 223,94	3 220,56

Цель программы:

Укрепление единства народов Российской Федерации, профилактики экстремизма на территории города Нижневартовска

Основные показатели программы

2024 факт

2024 план

2024 факт

Доля граждан, положительно оценивающих состояние межнациональных отношений в городе, в общем количестве граждан, (%)

57,1

68,6

69,2

Количество участников мероприятий, направленных на укрепление общероссийского гражданского единства, (тыс. чел.)

-

19

28,3

Количество участников мероприятий, направленных на этнокультурное развитие народов Российской Федерации, проживающих в городе, тыс. чел.

-

8,8

13,4

Количество участников мероприятий, направленных на социальную и культурную адаптацию иностранных граждан (мигрантов), (тыс. чел.)

-

4

5,3



МУНИЦИПАЛЬНАЯ ПРОГРАММА «ОЗДОРОВЛЕНИЕ ЭКОЛОГИЧЕСКОЙ ОБСТАНОВКИ В ГОРОДЕ НИЖНЕВАРТОВСКЕ»



Финансовое обеспечение программы

тыс. рублей

2024 факт

2025 план

2025 факт

128 707,26

122 518,29

116 192,50

Цель программы:

Обеспечение устойчивой безопасной экологической обстановки и сохранение благоприятной окружающей среды в городе

Основные показатели программы

2024 факт

2025 план

2025 факт

Площадь территории города, на которой ликвидировано захламление, загрязнение, (га)

4,18

1,68

1,68

Доля населения, вовлеченного в эколого-просветительские и эколого-образовательные мероприятия, от общей численности населения города, (%)

39,6

33,1

33,1

Количество созданных и подлежащих содержанию мест (площадок) накопления твердых коммунальных отходов на территории города, (ед.)

37

44

44

Площадь городских лесов, на которой снижена природная пожарная опасность, га

36,4

15,9

15,9



МУНИЦИПАЛЬНАЯ ПРОГРАММА «УПРАВЛЕНИЕ МУНИЦИПАЛЬНЫМ ИМУЩЕСТВОМ И ЗЕМЕЛЬНЫМИ УЧАСТКАМИ В ГОРОДЕ НИЖНЕВАРТОВСКЕ»



Финансовое обеспечение программы

тыс. рублей

2024 факт	2025 план	2025 факт
70 342,13	149 012,58	146 739,20

Цели программы:

1. Повышение эффективности управления и распоряжения муниципальным имуществом.
2. Повышение эффективности управления и распоряжения земельными участками, находящимися в муниципальной собственности или государственная собственность на которые не разграничена

Основные показатели программы

	2024 факт	2025 план	2025 факт
Доля предоставленного субъектам малого и среднего предпринимательства, социально ориентированным некоммерческим организациям и физическим лицам, не являющимся индивидуальными предпринимателями и применяющим специальный режим "Налог на профессиональный доход", муниципального недвижимого имущества, свободного от прав третьих лиц, включенного в перечни, формируемые администрацией города, (%)	82,5	65	78,7
Доля площади земельных участков, являющихся объектами налогообложения земельным налогом, в общей площади территории городского округа, (%)	41,3	44,8	44,8
Площадь земельных участков, предоставленных для строительства, в расчете на 10 тысяч человек населения, (га.)	2,7	2,7	2,7
Доля многоквартирных домов, расположенных на земельных участках, в отношении которых осуществлен государственный кадастровый учет, %	100	100	100



МУНИЦИПАЛЬНАЯ ПРОГРАММА

«УПРАВЛЕНИЕ МУНИЦИПАЛЬНЫМИ ФИНАНСАМИ В ГОРОДЕ НИЖНЕВАРТОВСКЕ»



Финансовое обеспечение программы

тыс. рублей

2024 факт	2025 план	2025 факт
100 969,35	111 703,68	102 254,16

Цель программы:

Повышение сбалансированности и устойчивости бюджетной системы, повышение качества управления муниципальными финансами в городе Нижневартовске

Основные показатели программы

	2024 факт	2025 план	2025 факт
Исполнение плана по налоговым и неналоговым доходам, утвержденного решением Думы города о бюджете города, (%)	116,7	95	102,3
Доля налоговых и неналоговых доходов местного бюджета (за исключением поступлений налоговых доходов по дополнительным нормативам отчислений) в общем объеме собственных доходов бюджета муниципального образования (без учета субвенций), (%)	54,7	50	60,8
Исполнение расходных обязательств города за отчетный финансовый год от плановых назначений бюджета города по расходам, (%)	96,8	94	96,4
Доля просроченной кредиторской задолженности по оплате труда (включая начисления на оплату труда) муниципальных учреждений в общем объеме расходов муниципального образования на оплату труда (включая начисления на оплату труда), (%)	0	0	0



МУНИЦИПАЛЬНАЯ ПРОГРАММА

«МАТЕРИАЛЬНО-ТЕХНИЧЕСКОЕ И ОРГАНИЗАЦИОННОЕ ОБЕСПЕЧЕНИЕ ДЕЯТЕЛЬНОСТИ ОРГАНОВ МЕСТНОГО САМОУПРАВЛЕНИЯ ГОРОДА НИЖНЕВАРТОВСКА»

Финансовое обеспечение программы

тыс. рублей

2024 факт	2025 план	2025 факт
469 682,71	557 268,32	553 273,82

Цели программы:

1. Обеспечение эффективного функционирования органов местного самоуправления города Нижневартовска.
2. Повышение эффективности кадрового состава в администрации города Нижневартовска

Основные показатели программы

	2024 факт	2025 план	2025 факт
Уровень обеспеченности потребностей органов местного самоуправления в части материально-технического обеспечения, (%)	-	100	100
Количество сотрудников администрации города, получивших дополнительное профессиональное образование и принявших участие в семинарах, семинарах-тренингах, тренингах, конференциях, (чел.)	-	450	469
Доля муниципальных служащих, прошедших диспансеризацию, от общего количества муниципальных служащих, подлежащих диспансеризации, за исключением отсутствующих по уважительной причине, (%)	-	100	100



ДОПОЛНИТЕЛЬНЫЕ МЕРЫ СОЦИАЛЬНОЙ ПОДДЕРЖКИ ЗА 2025 ГОД

НВ

тыс. рублей

Наименование	Плановые назначения	Исполнение	% исполнения
Бесплатный проезд отдельных категорий граждан автомобильным транспортом по муниципальным маршрутам регулярных перевозок на территории города Нижневартовска	148 946,07	148 226,48	99,5
Социальная выплата неработающим пенсионерам	71 850,87	71 762,50	99,9
Социальная выплата ветеранам ВОВ в связи с празднованием годовщины Победы	674,00	659,00	97,8
Единовременная материальная выплата гражданам оказавшимся в трудной или экстремальной жизненной ситуации	5 381,16	5 212,16	96,9
Возмещение расходов многодетным семьям и инвалидам за услуги физкультурно-спортивной направленности	1 255,92	1 157,56	92,2
Компенсации расходов за наем (поднаем) жилого помещения многодетным семьям	120,00	120,00	100,0
Единовременная социальная выплата на приобретение новогодних детских подарков членам общественных объединений отдельных категорий граждан	280,00	262,80	93,9
Предоставление новогодних детских подарков детям в возрасте до 18 лет граждан, принимающих (принимавших) участие в специальной военной операции на территориях Украины, Донецкой Народной Республики, Луганской Народной Республики, Запорожской области и Херсонской области, граждан, призванных на военную службу по мобилизации в Вооруженные Силы Российской Федерации для участия в специальной военной операции на территориях Украины, Донецкой Народной Республики, Луганской Народной Республики, Запорожской области и Херсонской области	1 903,52	1 771,33	93,1
Социальная поддержка лицам, удостоенным почетного звания города "Почетный гражданин города Нижневартовска"	2 560,00	2 560,00	100,0





ДОПОЛНИТЕЛЬНЫЕ МЕРЫ СОЦИАЛЬНОЙ ПОДДЕРЖКИ ЗА 2025 ГОД

НВ

тыс. рублей

Наименование	Плановые назначения	Исполнение	% исполнения
Компенсация расходов лицам, удостоенным почетного звания города "Почетный гражданин города Нижневартовска", на санаторно-курортное лечение на территории Российской Федерации и проезд к месту санаторно-курортного лечения на территории Российской Федерации и обратно один раз в два года	481,31	481,29	100,0
Единовременная выплата одному из членов семей отдельных категорий граждан, принимавших участие в специальной военной операции на территориях Донецкой Народной Республики, Луганской Народной Республики, Запорожской области, Херсонской области и Украины, в случае их гибели (смерти) в ходе ее проведения	36 400,00	36 000,00	98,9
Единовременная денежная выплата гражданам, заключившим контракт о прохождении военной службы в Вооруженных силах Российской Федерации, направленным для выполнения задач в ходе специальной военной операции на территориях Донецкой Народной Республики, Луганской Народной Республики, Запорожской, Херсонской областей и Украины	126 800,00	105 750,00	83,4
Единовременной выплаты, гражданам, оказавшим содействие в привлечении граждан Российской Федерации, иностранных граждан, лиц без гражданства к заключению в Ханты-Мансийском автономном округе - Югре контракта о прохождении военной службы в Вооруженных Силах Российской Федерации	13 400,00	10 000,00	74,6
Компенсация расходов по договору найма жилого помещения в наемном доме специалистам муниципальных учреждений сферы образования, культуры, физической культуры и спорта города	42,80	42,80	100,0
Бесплатная перевозка обучающихся с ограниченными возможностями здоровья, проживающих на территории города Нижневартовска, до муниципального бюджетного общеобразовательного учреждения "Средняя школа №1 имени Алексея Владимировича Войналовича" и обратно	4 803,00	4 803,00	100,0
ИТОГО	414 898,65	388 808,92	93,7





РЕАЛИЗАЦИЯ УКАЗОВ ПРЕЗИДЕНТА РОССИЙСКОЙ ФЕДЕРАЦИИ ОТДЕЛЬНЫМ КАТЕГОРИЯМ РАБОТНИКОВ

НВ

рублей

2024 2025

109 547
рублей

Работники
учреждений культуры

101 913

109 547

113 024
рублей

Педагогические работники
учреждений дополнительного
образования

103 547

113 024

102 902
рублей

Педагогические работники
образовательных учреждений
дошкольного образования

90 042

102 902

109 408
рубля

Педагогические работники
образовательных организаций
общего образования

99 982

109 408





БЮДЖЕТНЫЕ ИНВЕСТИЦИИ В ОБЪЕКТЫ МУНИЦИПАЛЬНОЙ СОБСТВЕННОСТИ



тыс. рублей

Приобретение жилья и осуществление выплат гражданам, в чьей собственности находились жилые помещения, входящие в аварийный жилищный фонд

130 398,24

197 010,74

Строительство объектов муниципальной собственности, инженерное обеспечение и благоустройство города

327 408,98 тыс. рублей

109 548,96

Средства бюджета города

217 860,02

Средства бюджетов других уровней





РЕАЛИЗАЦИЯ ИНИЦИАТИВНЫХ ПРОЕКТОВ



76 480,65 тыс. рублей

(средства бюджета города – **4 111,81** тыс. рублей,
инициативные платежи – **2 845,32** тыс. рублей)

тыс. рублей

№ п/п	НАИМЕНОВАНИЕ ИНИЦИАТИВНОГО ПРОЕКТА	ПЛАН	ФАКТ	%
1	"Сквер Героев"	6 949,01	6 915,13	99,5
2	"Сиреневая аллея"	7 773,21	7 572,78	97,4
3	"Активное детство в 7 микрорайоне"	6 966,40	5 820,68	83,6
4	"Тонус"	10 257,16	10 257,12	100,0
5	"Собака друг человека"	3 363,61	3 164,54	94,1
6	"Благоустройство тротуарной зоны по улице Интернациональной в 7 микрорайоне"	9 946,47	9 511,83	95,6
7	"Безопасность и комфорт в приоритете"	4 977,45	4 141,19	83,2
8	"Веревочный полигон "Нити-Сити"	2 939,65	2 709,70	92,2
9	"Благоустройство школьного стадиона СШ №10"	6 413,77	6 413,77	100,0
10	"Благоустройство "Многофункциональной баскетбольно-волейбольной площадки и зоны воркаут, а также площадки для общегимназического сбора"	9 051,23	8 990,01	99,3
11	"Благоустройство школьного ограждения "Безопасная школа"	5 628,63	5 628,63	100,0
12	"Благоустройство территории между МБОУ СШ №10 и МАУДО г. Нижневартовска "ЦДТ" "Дендросад"	1 500,00	1 500,00	100,0
13	"Благоустройство внутриквартального проезда Ленина 17, 17/1 с тропинкой к детскому саду №90"	4 253,94	3 855,27	90,6



ДОРОЖНАЯ ДЕЯТЕЛЬНОСТЬ



тыс. рублей

Содержание дорог
и обеспечение
безопасности
дорожного движения

2 197 323,49



Проектирование и
строительство
автомобильных дорог

58 349,39

1 019 518,68

Ремонт дорог



Инициативный проект
"Благоустройство
внутриквартального проезда
Ленина 17, 17/1 с тропинкой к
детскому саду №90"

3 213,23

3 278 404,79



РЕЗЕРВНЫЙ ФОНД

НВ

Израсходовано - 2 931,45


тыс. рублей

Оплата расходов, связанных с введением режима повышенной готовности и ликвидацией последствий ЧС (вследствие половодья)



2 895,25

На выполнение работ, связанных с капитальным ремонтом жилых помещений, находящихся в муниципальной собственности, пострадавших в результате подтопления, вызванного ограниченно работоспособным техническим состоянием кровли многоквартирного дома



8,20

28,00



Выполнение работ по обследованию муниципального жилого помещения в многоквартирном доме с целью его приспособления с учетом потребностей инвалида





ИНФОРМАЦИЯ ОБ ИСТОЧНИКАХ ФИНАНСИРОВАНИЯ ДЕФИЦИТА БЮДЖЕТА И СОСТОЯНИИ МУНИЦИПАЛЬНОГО ДОЛГА



тыс. рублей

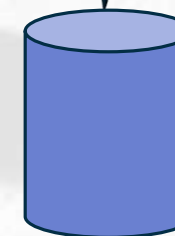
Источники финансирования дефицита



Муниципальный долг

На 1 января 2025 года
662 881,00

На 1 января 2026 года
296 330,73





ОСТАТКИ СРЕДСТВ НА СЧЕТАХ ПО УЧЕТУ СРЕДСТВ БЮДЖЕТОВ

НВ

По состоянию на **01.01.2026** – **2 289 203,17** тыс. рублей





ПОЛЕЗНЫЕ ССЫЛКИ В СЕТИ «ИНТЕРНЕТ»



«Открытый бюджет» города Нижневартовск
(<https://budget.n-vartovsk.ru/>)



Официальный сайт органов местного самоуправления города
Нижневартовска
(<http://www.n-vartovsk.ru/>)



Контактная информация департамента финансов администрации города
Нижневартовска
(http://www.n-vartovsk.ru/authorities/town_adm/structure/515.html)



Официальный сайт Департамент финансов Ханты-Мансийского
автономного округа – Югры
(<https://depfin.admhmao.ru/>)



Департамент финансов администрации города Нижневартовска



Контактная информация:

Адрес: 628616, Ханты-Мансийский автономный округ-Югра,
г. Нижневартовск, улица Маршала Жукова, дом 38а, кабинет 44,

Телефон / факс: 8 (3466) 27-28-50,

Электронная почта: df@n-vartovsk.ru,

Интернет-сайт: <http://www.budget.n-vartovsk.ru//>

<https://vk.com/public221312113>

<https://ok.ru/group/70000002908344>

График работы департамента финансов администрации города:

Понедельник: 9:00 – 18:00,

Вторник - Пятница: 9:00 – 17:00,

Суббота, Воскресенье: выходной